



SEB Sparkollen

Q3 2024



Om undersökningen

Metod	Webbintervjuer inom ramen för allmänhetspanelen Iniziopanelen
Målgrupp	Allmänheten 18+
Antal intervjuer	2024 intervjuer
Vägning	Resultatet är vägt med avseende på kön, ålder, region och partisympati
Fältperiod	Intervjuerna genomfördes 28 aug – 13 sep 2024

Sparkollen

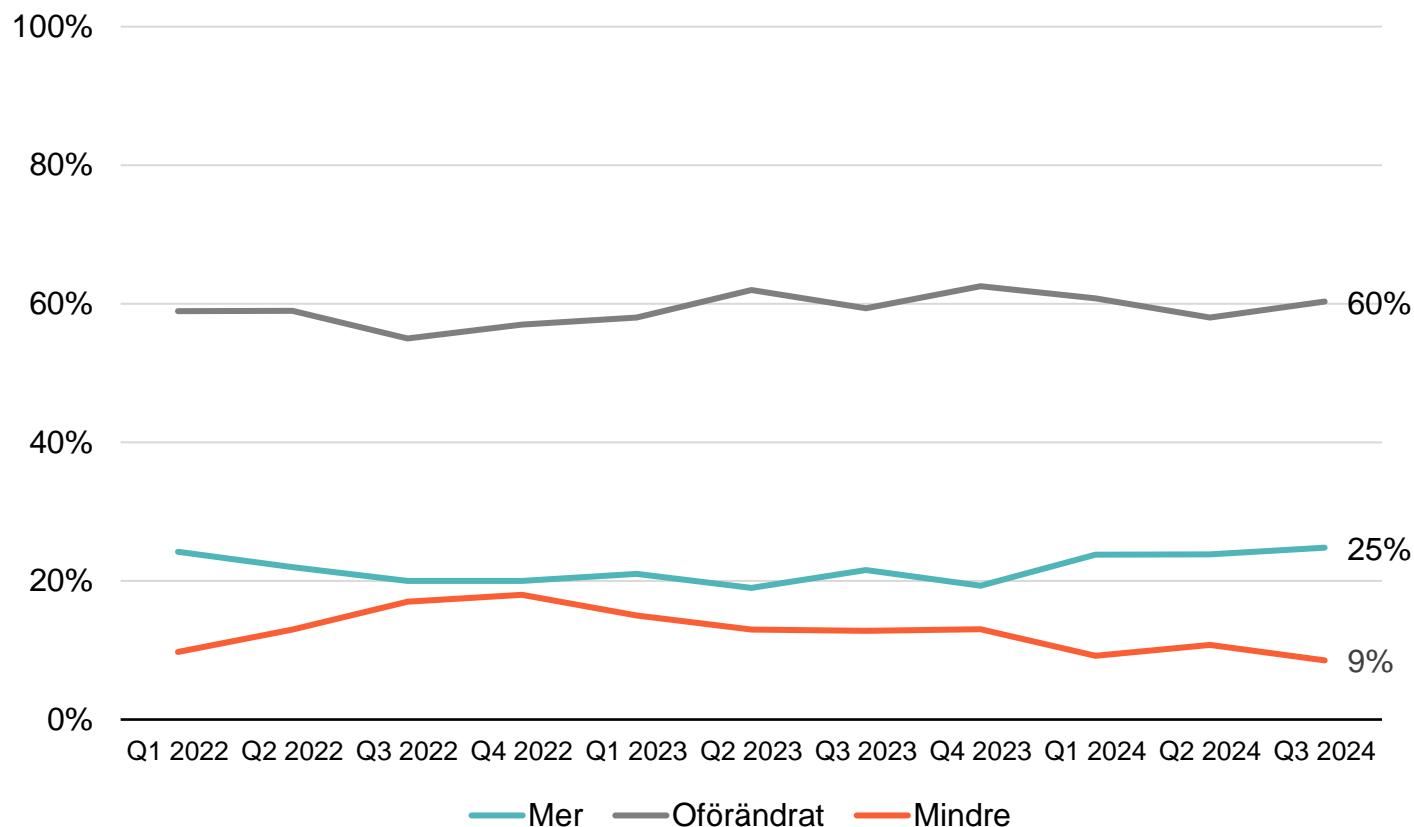
Sparkollen

Kommer du under det närmaste halvåret **spara** mer eller mindre än under det senaste halvåret?

Bas: Samtliga, 2024
(2027 intervjuer Q2 2024;
2000 intervjuer Q1 2024;
2021 intervjuer Q4 2023;
1987 intervjuer Q3 2023;
2006 intervjuer Q2 2023;
2039 intervjuer Q1 2023;
2075 intervjuer Q4 2022;
2024 intervjuer Q3 2022;
2164 intervjuer Q2 2022;
2002 intervjuer Q1 2022)

Balansmått = Andel som uppger att de kommer spara mer minus andelen som uppger att de kommer spara mindre.

Balansmått: 14 9 3 2 6 6 9 6 15 13 16

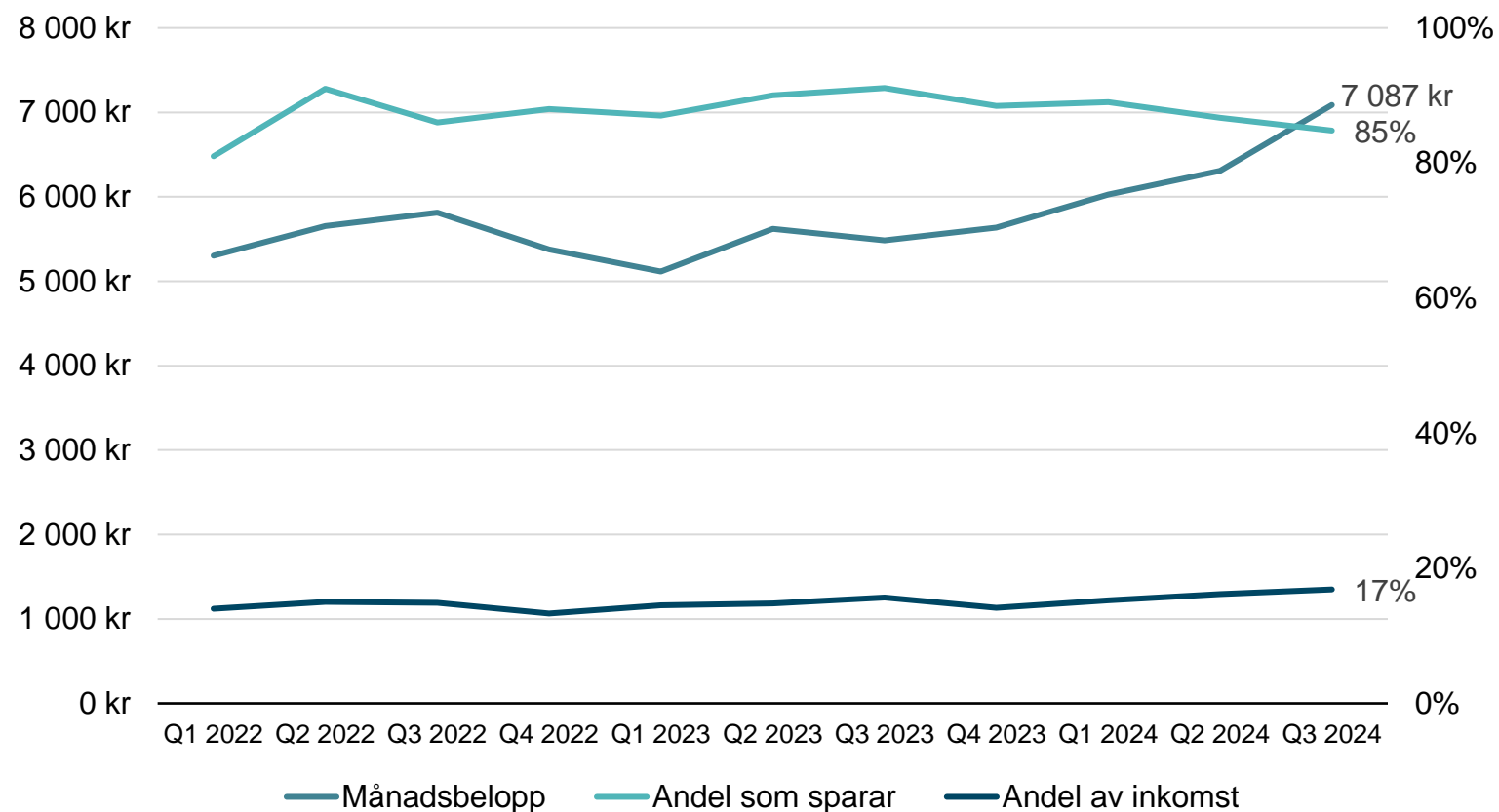


Genomsnittligt månads-sparande

Ungefär hur mycket sparar du i genomsnitt per månad...?

[På bankkonto/ I fonder/ I aktier/ Genom amorteringar/ I pension/ På annat sätt]

Bas: Samtliga, 2024
(2027 intervjuer Q2 2024;
2000 intervjuer Q1 2024;
2021 intervjuer Q4 2023;
1987 intervjuer Q3 2023;
2006 intervjuer Q2 2023;
2039 intervjuer Q1 2023;
2075 intervjuer Q4 2022;
2024 intervjuer Q3 2022;
2164 intervjuer Q2 2022;
2002 intervjuer Q1 2022)



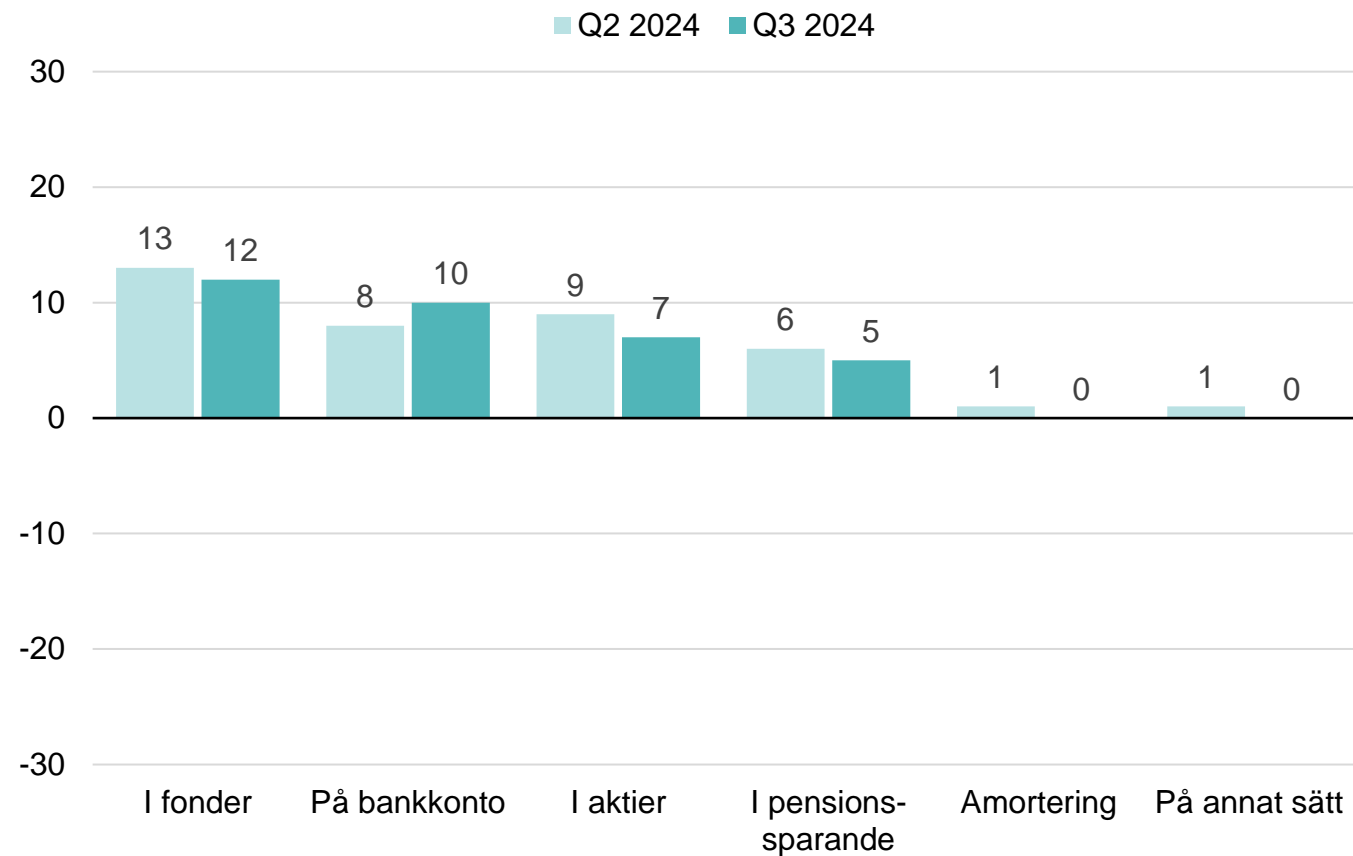
Sparandet kommande halvår

Om du jämför med det senaste halvåret, hur planerar du att spara i följande sparformer kommande halvår? Kommer ditt löpande sparbelopp att minska, bli oförändrad eller öka?

Bas: Samtliga, 2024
(2027 intervjuer Q2 2024)

Balansmått = Andel som uppger att sparbeloppet kommer att öka minus andelen som uppger att sparbeloppet kommer att minska.

Balansmått = Andel som uppger att sparbeloppet kommer att öka minus andelen som uppger att sparbeloppet kommer att minska.



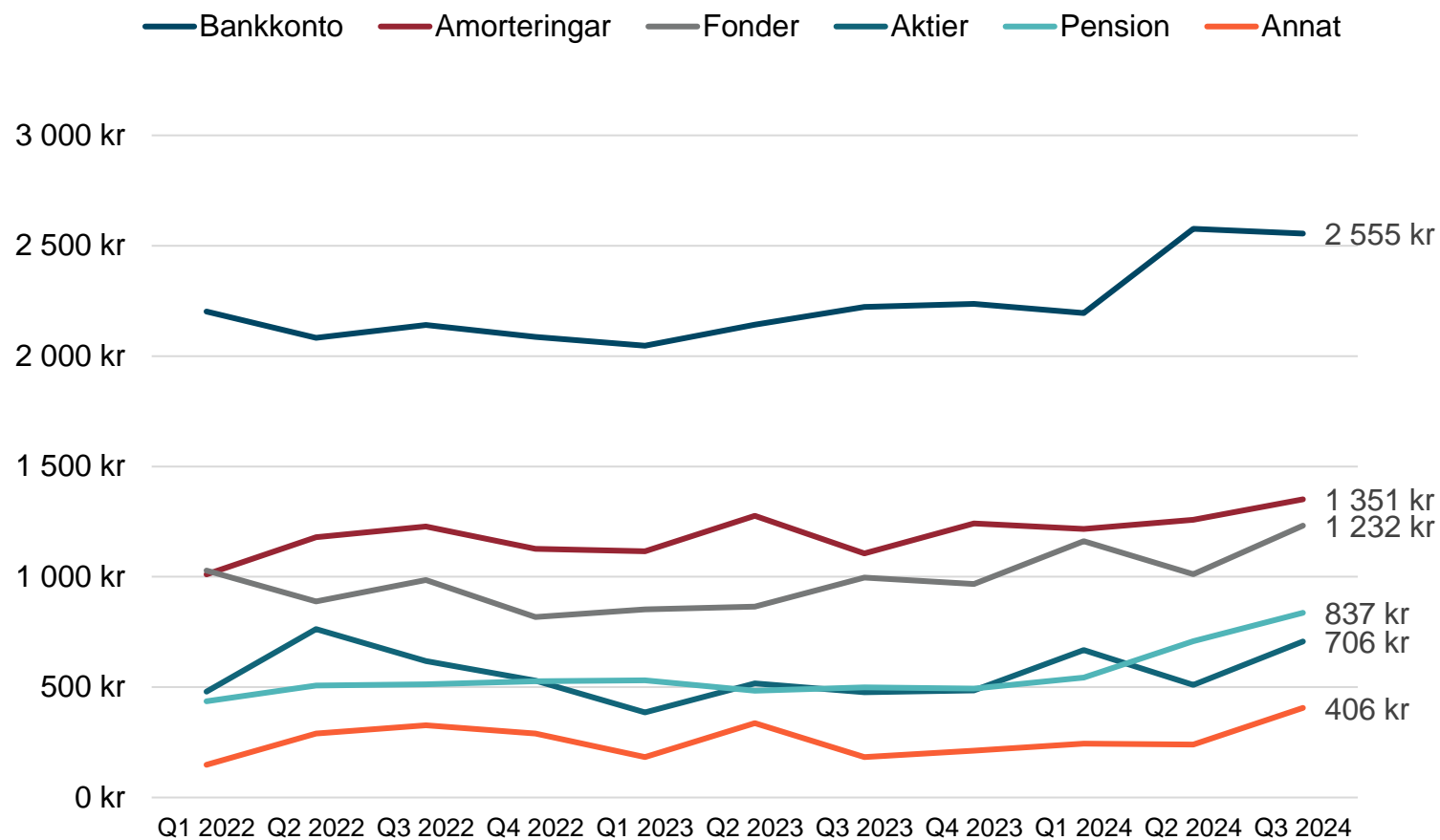
Bilaga sparkollen

Månads-sparande, per sparform

Ungefär hur mycket sparar du i genomsnitt per månad...?

[På bankkonto/ I fonder/ I aktier/ Genom amorteringar/ I pension/ På annat sätt]

Bas: Samtliga, 2024 (2027 intervjuer Q2 2024; 2000 intervjuer Q1 2024; 2021 intervjuer Q4 2023; 1987 intervjuer Q3 2023; 2006 intervjuer Q2 2023; 2039 intervjuer Q1 2023; 2075 intervjuer Q4 2022; 2024 intervjuer Q3 2022; 2164 intervjuer Q2 2022; 2002 intervjuer Q1 2022)

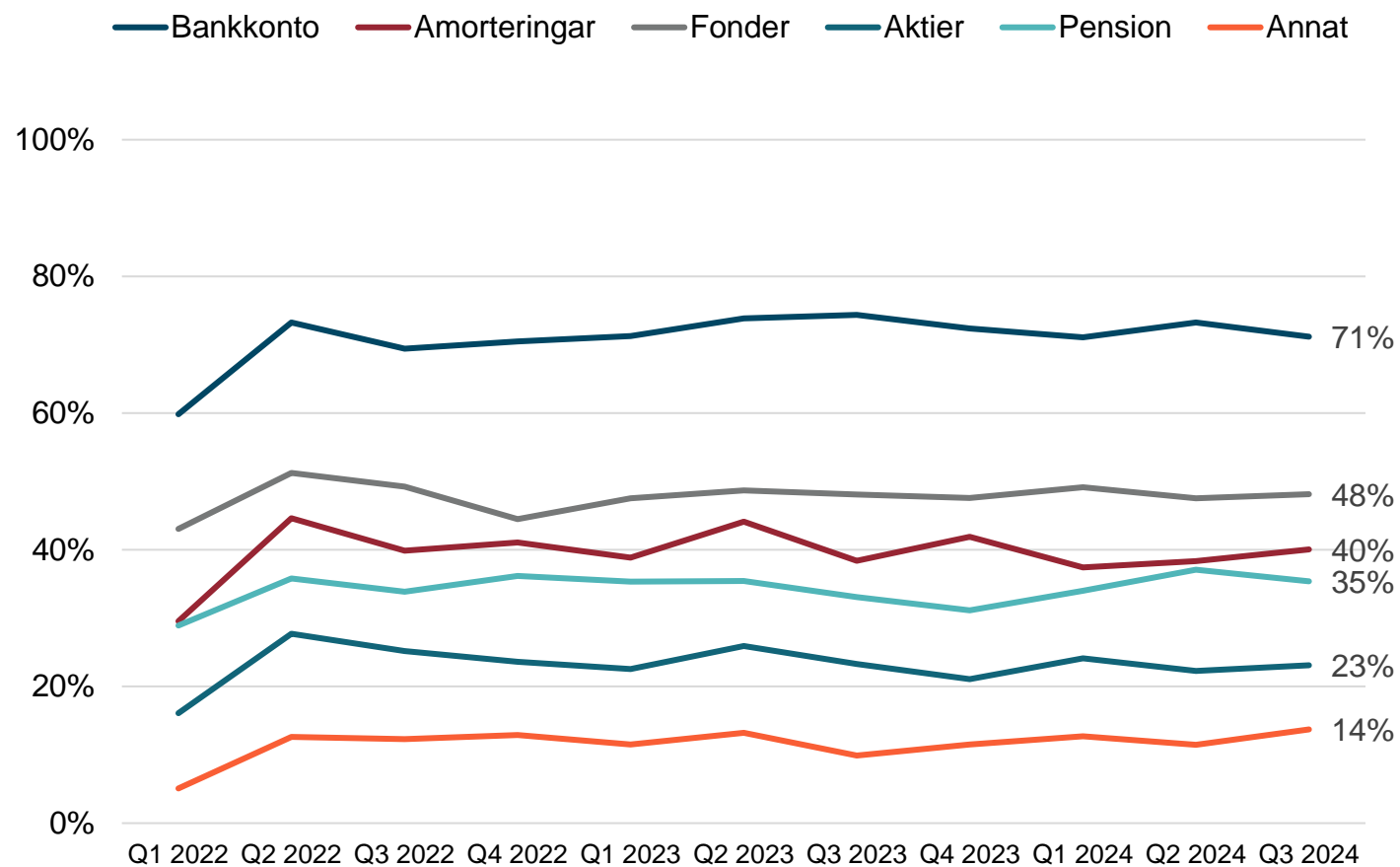


Andel som månadssparar per sparform

Ungefär hur mycket sparar du i genomsnitt per månad...?

[På bankkonto/ I fonder/ I aktier/ Genom amorteringar/ I pension/ På annat sätt]

Bas: Samtliga, 2024
(2027 intervjuer Q2 2024;
2000 intervjuer Q1 2024;
2021 intervjuer Q4 2023;
1987 intervjuer Q3 2023;
2006 intervjuer Q2 2023;
2039 intervjuer Q1 2023;
2075 intervjuer Q4 2022;
2024 intervjuer Q3 2022;
2164 intervjuer Q2 2022;
2002 intervjuer Q1 2022)

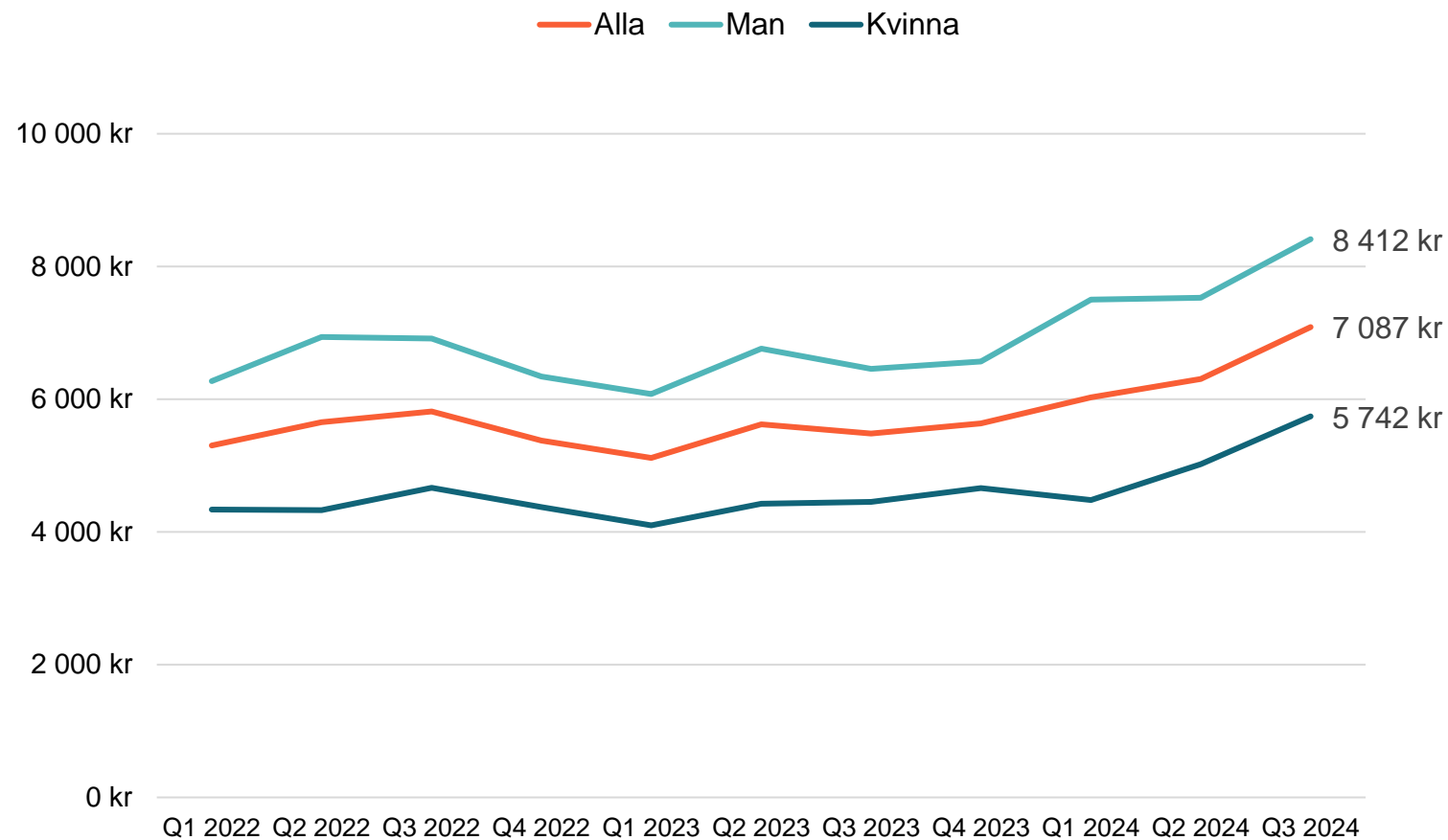


Månads-sparande

Ungefär hur mycket sparar du i genomsnitt per månad...?

[På bankkonto/ I fonder/ I aktier/ Genom amorteringar/ I pension/ På annat sätt]

Bas: Samtliga, 2024
(2027 intervjuer Q2 2024;
2000 intervjuer Q1 2024;
2021 intervjuer Q4 2023;
1987 intervjuer Q3 2023;
2006 intervjuer Q2 2023;
2039 intervjuer Q1 2023;
2075 intervjuer Q4 2022;
2024 intervjuer Q3 2022;
2164 intervjuer Q2 2022;
2002 intervjuer Q1 2022)

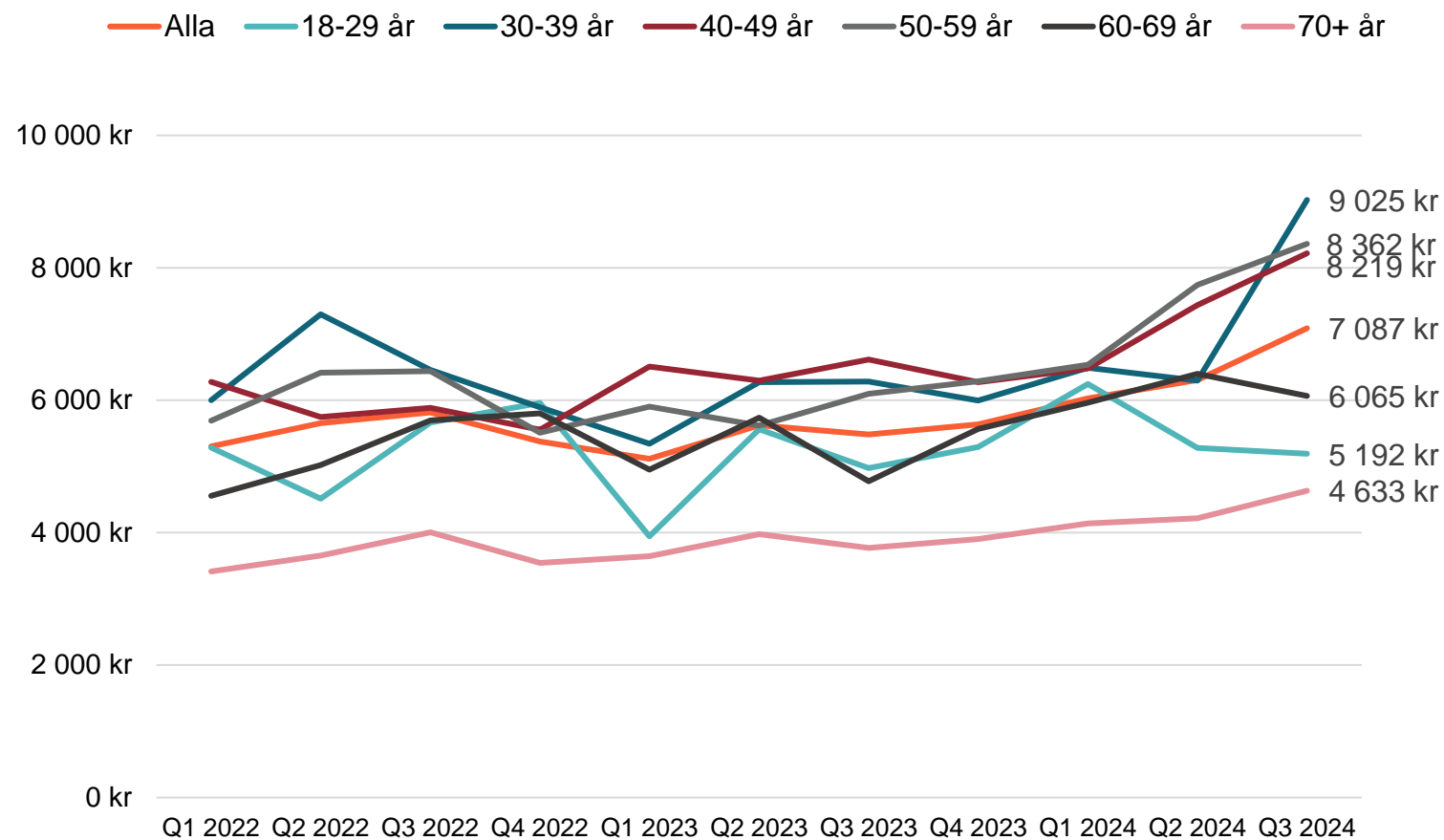


Månads-sparande

Ungefär hur mycket sparar du i genomsnitt per månad...?

[På bankkonto/ I fonder/ I aktier/ Genom amorteringar/ I pension/ På annat sätt]

Bas: Samtliga, 2024
(2027 intervjuer Q2 2024;
2000 intervjuer Q1 2024;
2021 intervjuer Q4 2023;
1987 intervjuer Q3 2023;
2006 intervjuer Q2 2023;
2039 intervjuer Q1 2023;
2075 intervjuer Q4 2022;
2024 intervjuer Q3 2022;
2164 intervjuer Q2 2022;
2002 intervjuer Q1 2022)



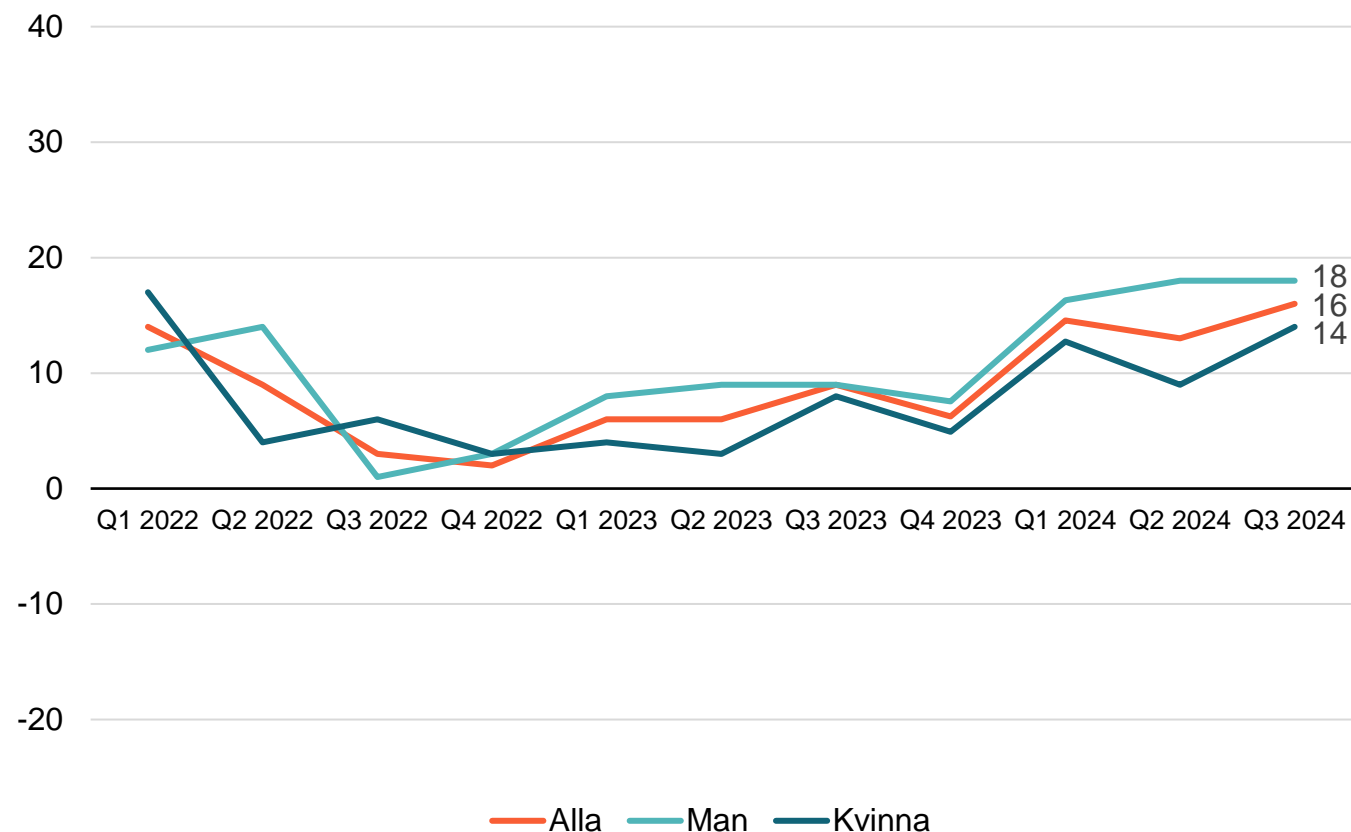
Sparkollen

Kommer du under det nærmeste halvåret **spara** mer eller mindre än under det senaste halvåret?

Bas: Samtliga, 2024
(2027 intervjuer Q2 2024;
2000 intervjuer Q1 2024;
2021 intervjuer Q4 2023;
1987 intervjuer Q3 2023;
2006 intervjuer Q2 2023;
2039 intervjuer Q1 2023;
2075 intervjuer Q4 2022;
2024 intervjuer Q3 2022;
2164 intervjuer Q2 2022;
2002 intervjuer Q1 2022)

Balansmått = Andel som uppger att de kommer spara mer minus andelen som uppger att de kommer spara mindre.

Balansmått = Andel som uppger att de kommer spara mer minus andelen som uppger att de kommer spara mindre.



Sparkollen

Kommer du under det nærmeste halvåret **spara** mer eller mindre än under det senaste halvåret?

Bas: Samtliga, 2024
(2027 intervjuer Q2 2024;
2000 intervjuer Q1 2024;
2021 intervjuer Q4 2023;
1987 intervjuer Q3 2023;
2006 intervjuer Q2 2023;
2039 intervjuer Q1 2023;
2075 intervjuer Q4 2022;
2024 intervjuer Q3 2022;
2164 intervjuer Q2 2022;
2002 intervjuer Q1 2022)

Balansmått = Andel som uppger att de kommer spara mer minus andelen som uppger att de kommer spara mindre.

Balansmått = Andel som uppger att de kommer spara mer minus andelen som uppger att de kommer spara mindre.

