



# SEB Sparkollen

Q1 2024



# Om undersökningen

Metod	Webbintervjuer inom ramen för allmänhetspanelen Iniziopanelen
Målgrupp	Allmänheten 18+
Antal intervjuer	2000 intervjuer
Vägning	Resultatet är vägt med avseende på kön, ålder, region och partisympati
Fältperiod	Intervjuerna genomfördes 28 februari – 18 mars 2024

# Sparkollen

# Sparkollen

Kommer du under det närmaste halvåret **spara** mer eller mindre än under det senaste halvåret?

**Bas:** Samtliga, 2000  
(2021 intervjuer, Q4 2023;  
1987 intervjuer Q3 2023;  
2006 intervjuer Q2 2023;  
2039 intervjuer Q1 2023;  
2075 intervjuer Q4 2022;  
2024 intervjuer Q3 2022;  
2164 intervjuer Q2 2022;  
2002 intervjuer Q1 2022)

**Balansmått** = Andel som uppger att de kommer spara mer minus andelen som uppger att de kommer spara mindre.

Balansmått: 14

9

3

2

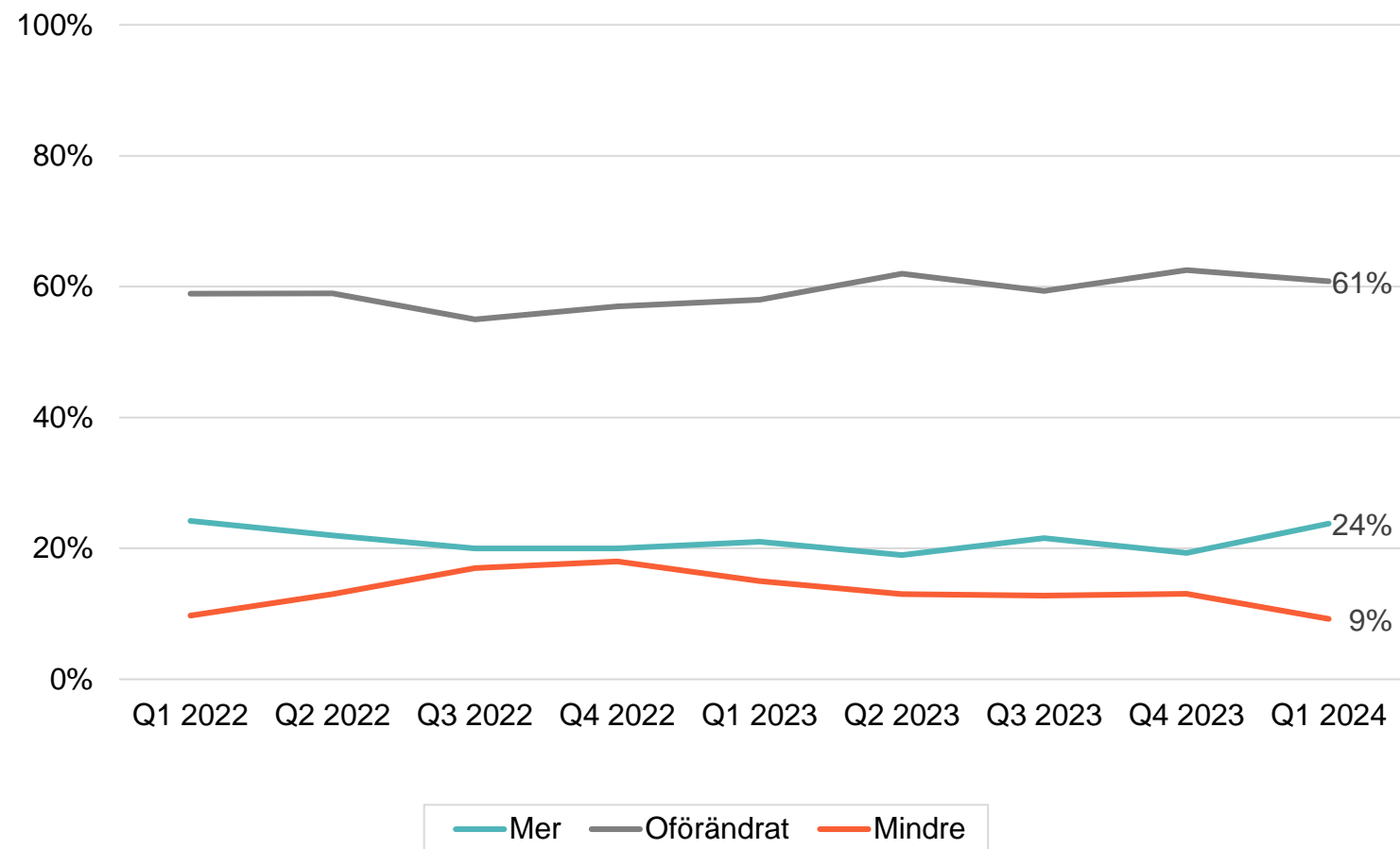
6

6

9

6

15

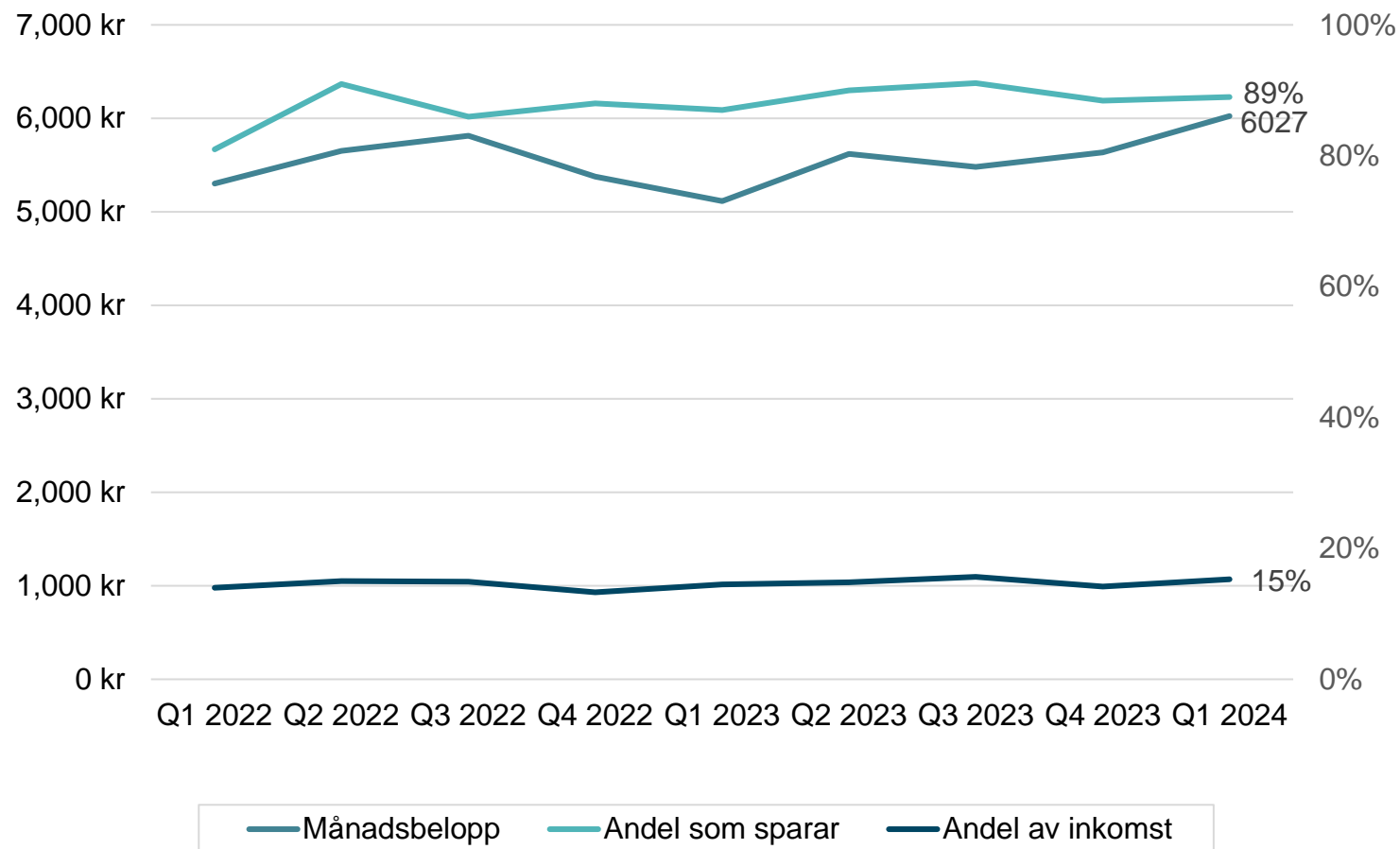


# Genomsnittligt månads-sparande

Ungefär hur mycket sparar du i genomsnitt per månad...?

[På bankkonto/ I fonder/ aktier/ Genom amorteringar/ I pension/ På annat sätt]

**Bas:** Samtliga, 2000  
(2021 intervjuer Q4 2023;  
1987 intervjuer Q3 2023;  
2006 intervjuer Q2 2023;  
2039 intervjuer Q1 2023;  
2075 intervjuer Q4 2022;  
2024 intervjuer Q3 2022;  
2164 intervjuer Q2 2022;  
2002 intervjuer Q1 2022)



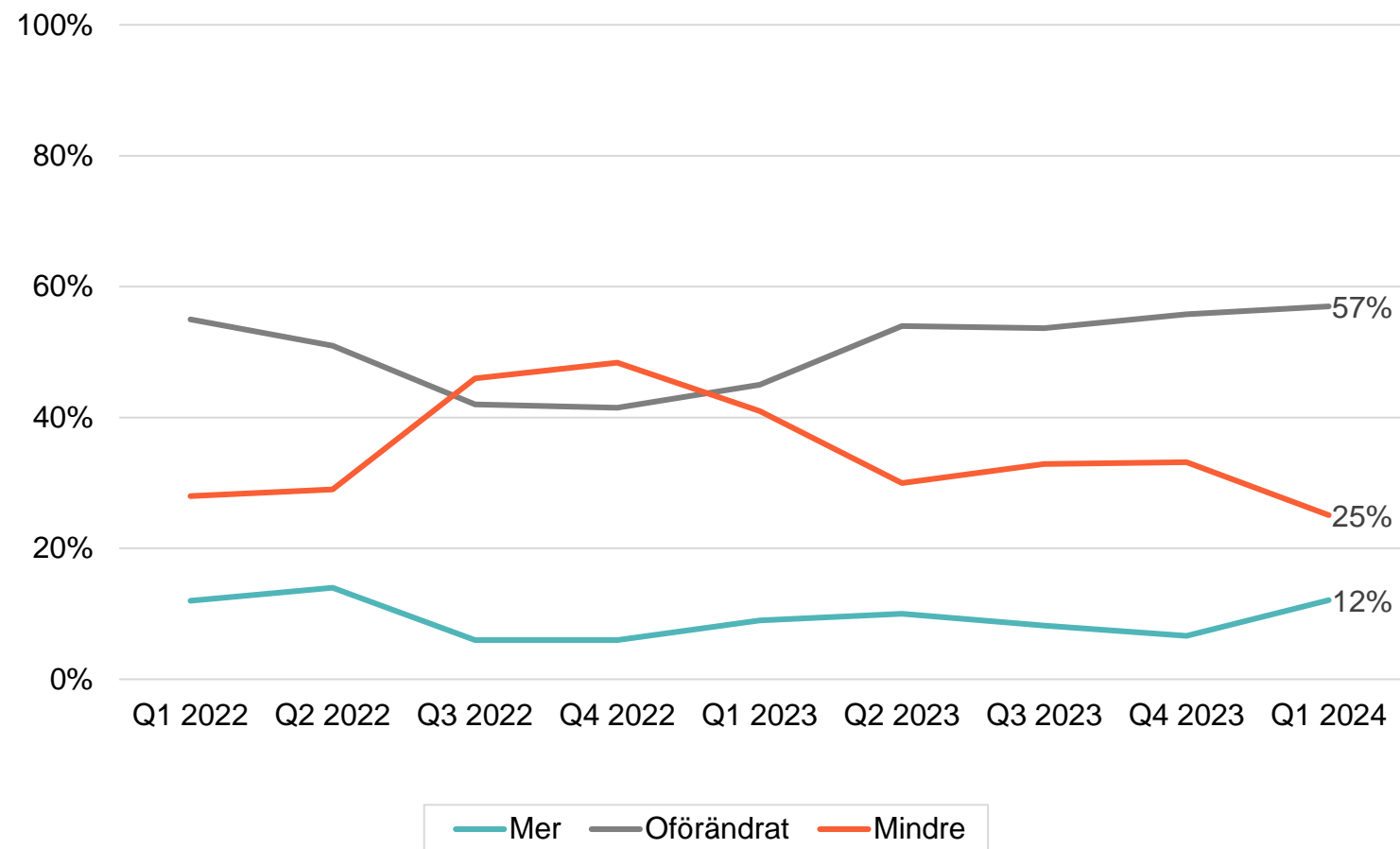
# Konsumtion

Kommer du under det närmaste halvåret **konsumera** mer eller mindre än under det senaste halvåret?

**Bas:** Samtliga, 2000 (2021 intervjuer Q4 2023; 1987 intervjuer Q3 2023; 2006 intervjuer Q2 2023; 2039 intervjuer Q1 2023; 2075 intervjuer Q4 2022; 2024 intervjuer Q3 2022; 2164 intervjuer Q2 2022; 2002 intervjuer Q1 2022)

**Balansmått** = Andel som uppger att de kommer konsumera mer minus andelen som uppger att de kommer konsumera mindre.

Balansmått:16   -15   -40   -42   -32   -20   -25   -26   -13



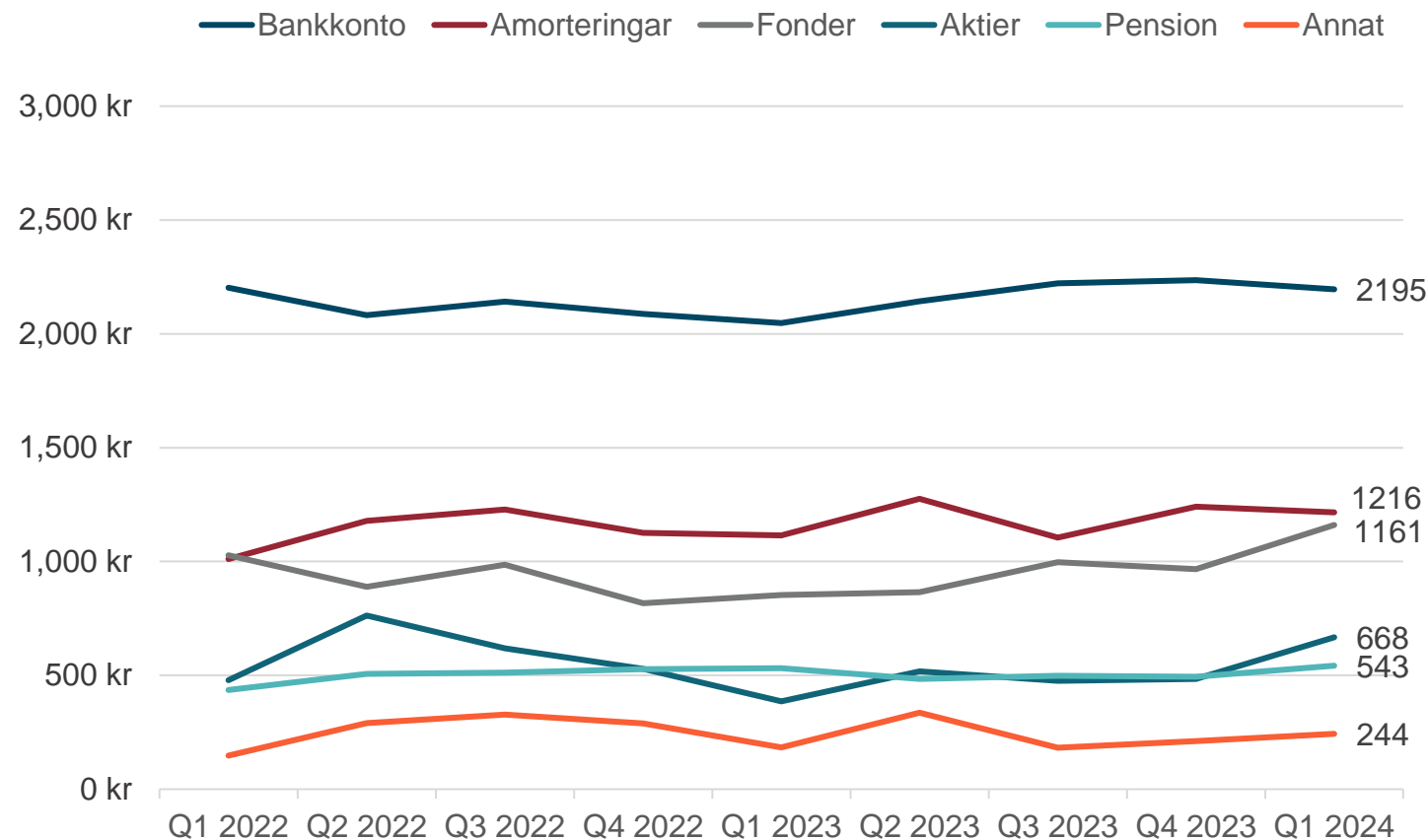
# Bilaga sparkollen

# Månads- sparande, per sparform

Ungefär hur mycket sparar du  
i genomsnitt per månad...?

[På bankkonto/I fonder/  
aktier/Genom amorteringar/ I  
pension/På annat sätt]

**Bas:** Samtliga, 2000  
(2021 intervjuer Q4 2023;  
1987 intervjuer Q3 2023;  
2006 intervjuer Q2 2023;  
2039 intervjuer Q1 2023;  
2075 intervjuer Q4 2022;  
2024 intervjuer Q3 2022;  
2164 intervjuer Q2 2022;  
2002 intervjuer Q1 2022)



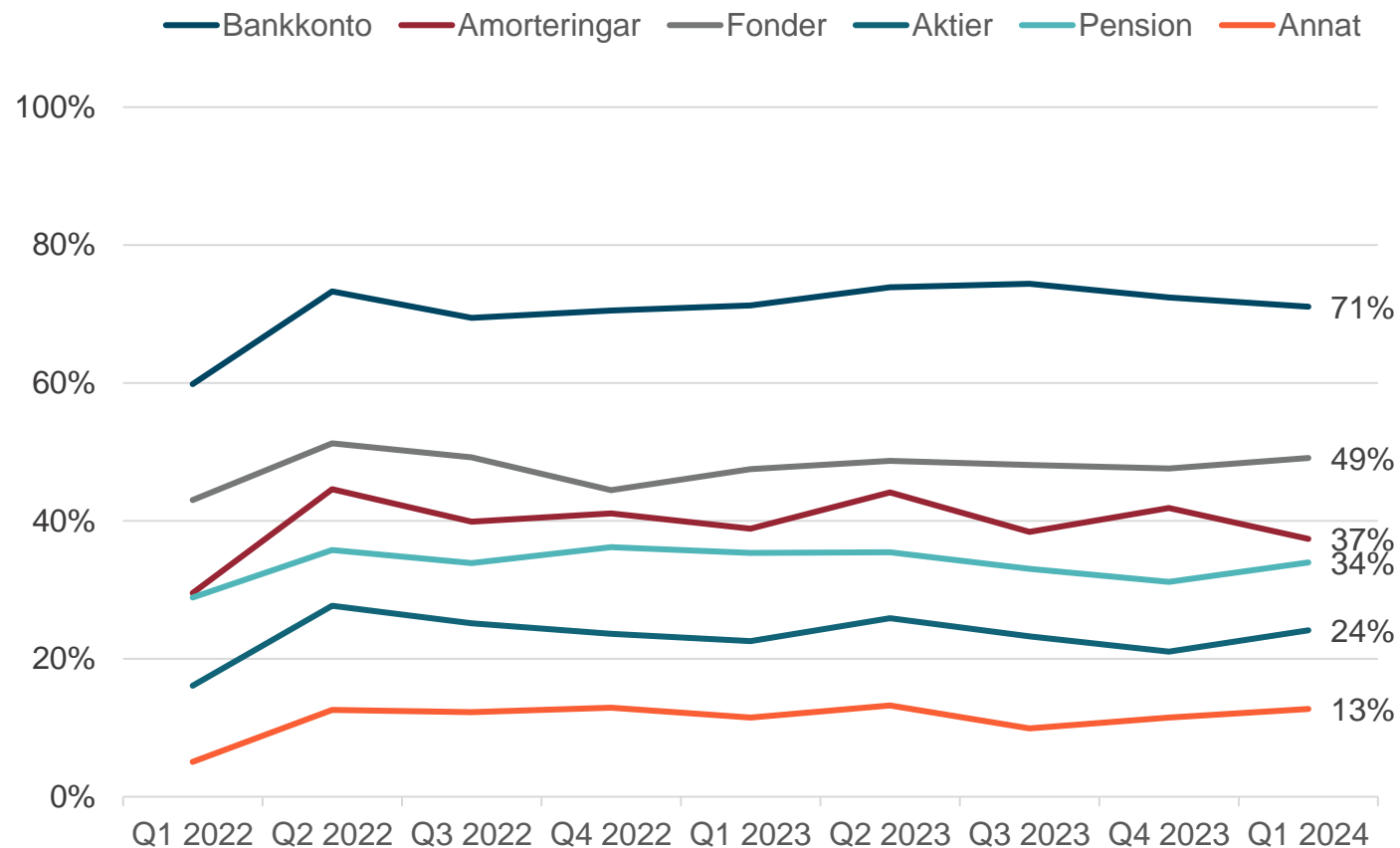


# Andel som månadssparar per sparform

Ungefär hur mycket sparar du i genomsnitt per månad...?

[På bankkonto/I fonder/I aktier/Genom amorteringar/I pension/På annat sätt]

**Bas:** Samtliga, 2000  
(2021 intervjuer Q4 2023;  
1987 intervjuer Q3 2023;  
2006 intervjuer Q2 2023;  
2039 intervjuer Q1 2023;  
2075 intervjuer Q4 2022;  
2024 intervjuer Q3 2022;  
2164 intervjuer Q2 2022;  
2002 intervjuer Q1 2022)

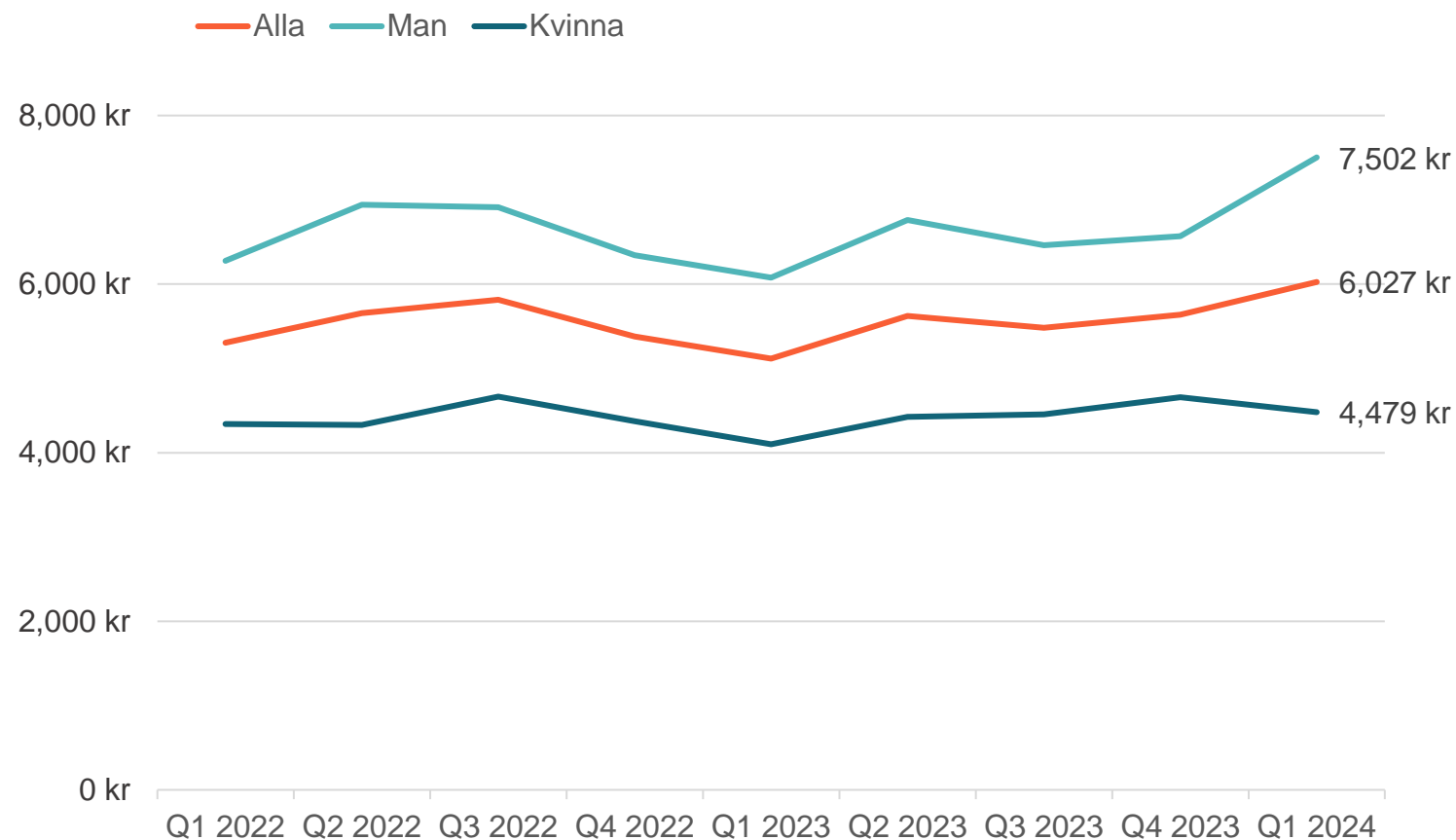


# Månads- sparande

Ungefär hur mycket sparar du  
i genomsnitt per månad...?

[På bankkonto/ I fonder/  
aktier/ Genom amorteringar/ I  
pension/ På annat sätt]

**Bas:** Samtliga, 2000  
(2021 intervjuer Q4 2023;  
1987 intervjuer Q3 2023;  
2006 intervjuer Q2 2023;  
2039 intervjuer Q1 2023;  
2075 intervjuer Q4 2022;  
2024 intervjuer Q3 2022;  
2164 intervjuer Q2 2022;  
2002 intervjuer Q1 2022)

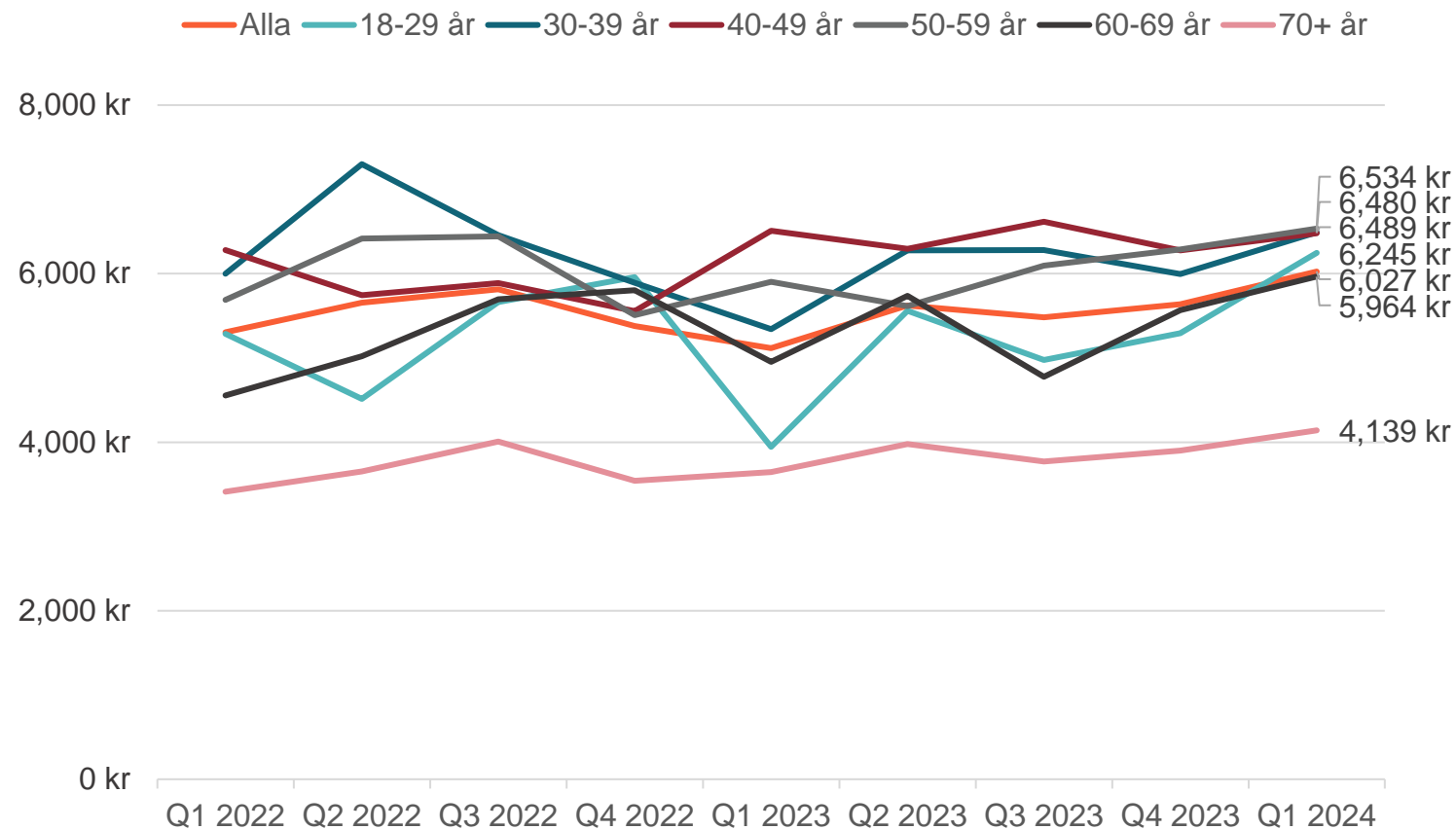


# Månads-sparande

Ungefär hur mycket sparar du i genomsnitt per månad...?

[På bankkonto/ I fonder/ I aktier/ Genom amorteringar/ I pension/ På annat sätt]

**Bas:** Samtliga, 2000  
(2021 intervjuer Q4 2023;  
1987 intervjuer Q3 2023;  
2006 intervjuer Q2 2023;  
2039 intervjuer Q1 2023;  
2075 intervjuer Q4 2022;  
2024 intervjuer Q3 2022;  
2164 intervjuer Q2 2022;  
2002 intervjuer Q1 2022)



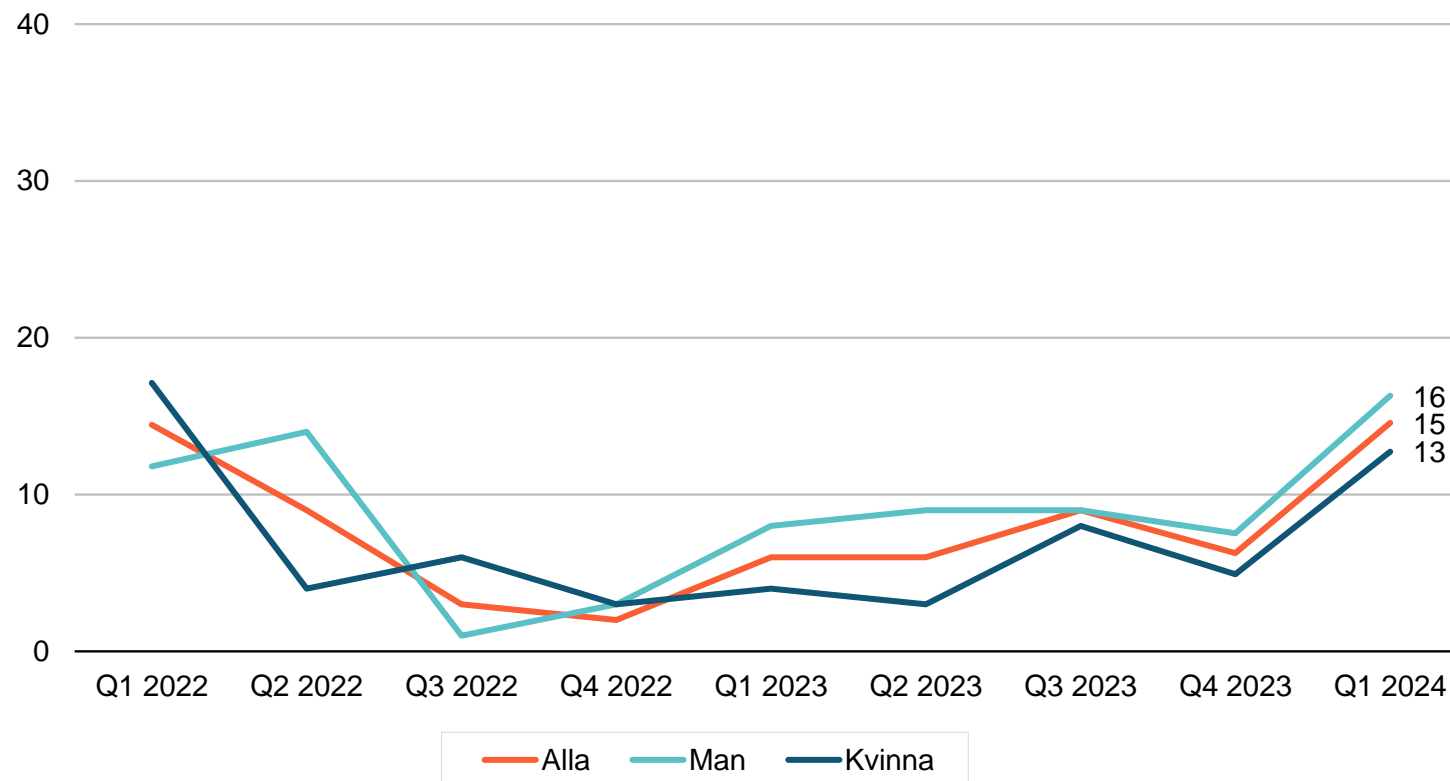
# Sparkollen

Kommer du under det närmaste halvåret **spara** mer eller mindre än under det senaste halvåret?

**Bas:** Samtliga, 2000  
(2021 intervjuer Q4 2023;  
1987 intervjuer Q3 2023;  
2006 intervjuer Q2 2023;  
2039 intervjuer Q1 2023;  
2075 intervjuer Q4 2022;  
2024 intervjuer Q3 2022;  
2164 intervjuer Q2 2022;  
2002 intervjuer Q1 2022)

**Balansmått** = Andel som uppger att de kommer spara mer minus andelen som uppger att de kommer spara mindre.

**Balansmått** = Andel som uppger att de kommer spara mer minus andelen som uppger att de kommer spara mindre.



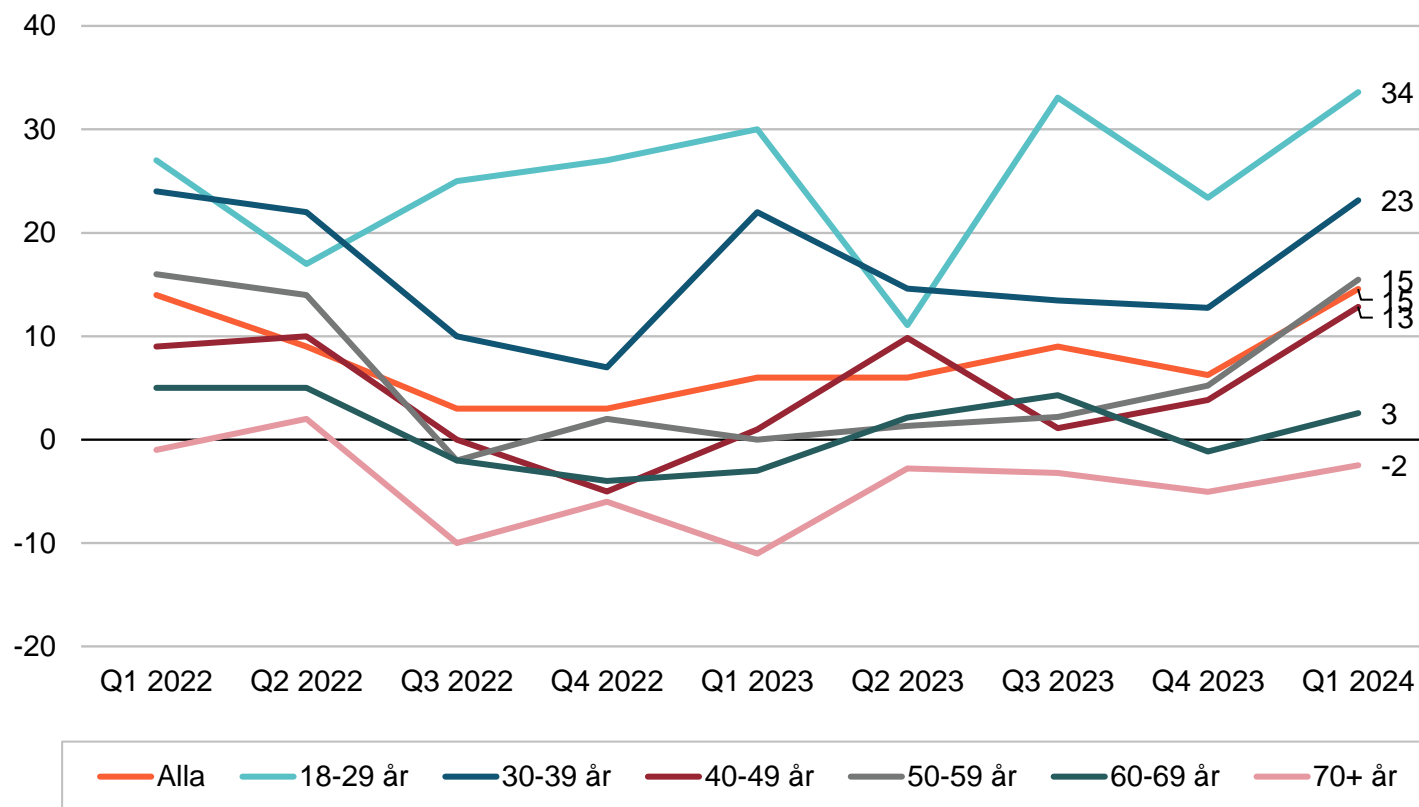
# Sparkollen

Kommer du under det närmaste halvåret **spara** mer eller mindre än under det senaste halvåret?

**Bas:** Samtliga, 2000  
(2021 intervjuer Q4 2023;  
1987 intervjuer Q3 2023;  
2006 intervjuer Q2 2023;  
2039 intervjuer Q1 2023;  
2075 intervjuer Q4 2022;  
2024 intervjuer Q3 2022;  
2164 intervjuer Q2 2022;  
2002 intervjuer Q1 2022)

**Balansmått** = Andel som uppger att de kommer spara mer minus andelen som uppger att de kommer spara mindre.

**Balansmått** = Andel som uppger att de kommer spara mer minus andelen som uppger att de kommer spara mindre.



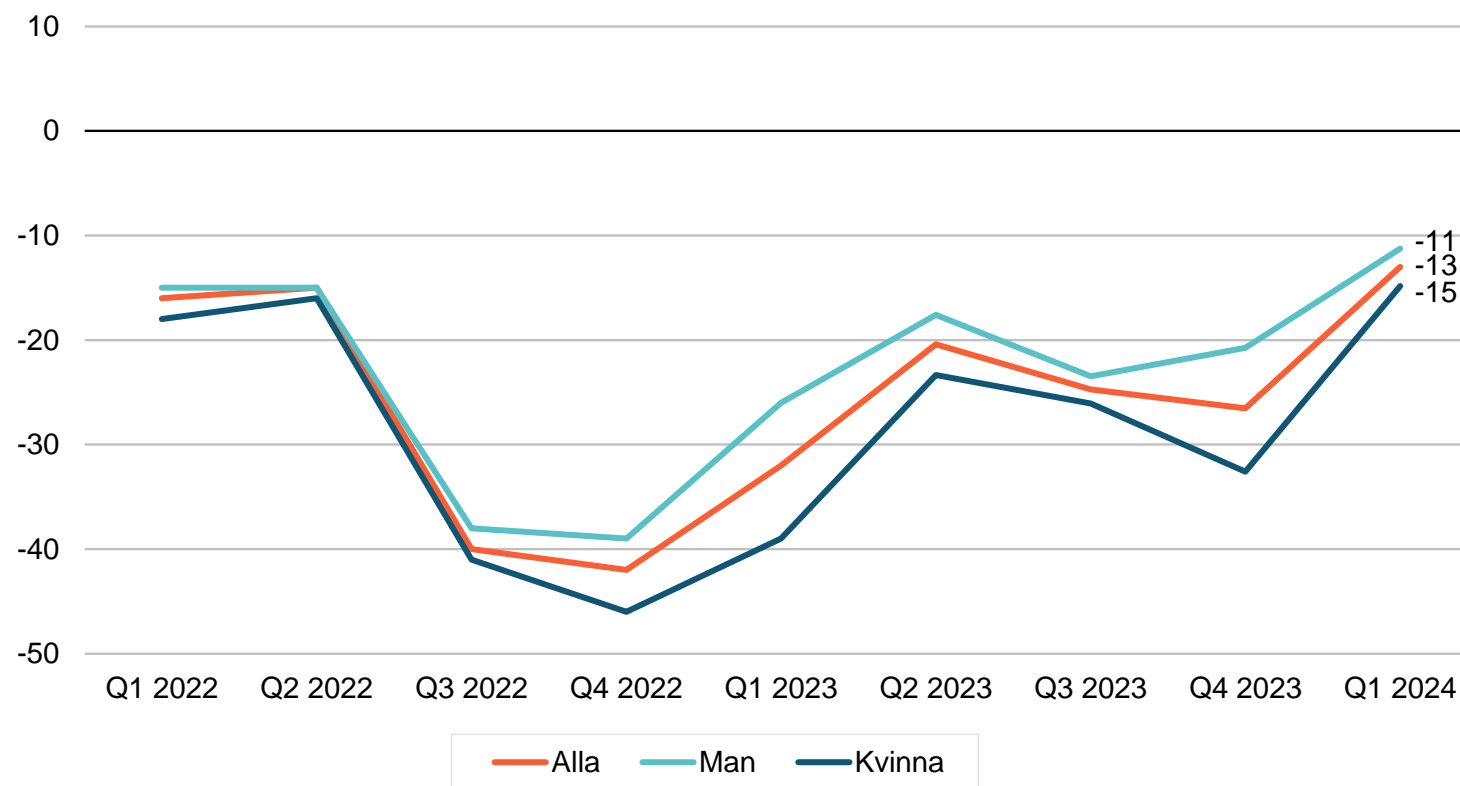
# Konsumtion

Kommer du under det närmaste halvåret **konsumera** mer eller mindre än under det senaste halvåret?

**Bas:** Samtliga, 2000  
(2021 intervjuer Q4 2023;  
1987 intervjuer Q3 2023;  
2006 intervjuer Q2 2023;  
2039 intervjuer Q1 2023;  
2075 intervjuer Q4 2022;  
2024 intervjuer Q3 2022;  
2164 intervjuer Q2 2022;  
2002 intervjuer Q1 2022)

**Balansmått** = Andel som uppger att de kommer konsumera mer minus andelen som uppger att de kommer konsumera mindre.

**Balansmått** = Andel som uppger att de kommer konsumera mer minus andelen som uppger att de kommer konsumera mindre.



# Konsumtion

Kommer du under det närmaste halvåret **konsumera** mer eller mindre än under det senaste halvåret?

**Bas:** Samtliga, 2000  
(2021 intervjuer Q4 2023;  
1987 intervjuer Q3 2023;  
2006 intervjuer Q2 2023;  
2039 intervjuer Q1 2023;  
2075 intervjuer Q4 2022;  
2024 intervjuer Q3 2022;  
2164 intervjuer Q2 2022;  
2002 intervjuer Q1 2022)

**Balansmått** = Andel som uppger att de kommer konsumera mer minus andelen som uppger att de kommer konsumera mindre.

**Balansmått** = Andel som uppger att de kommer konsumera mer minus andelen som uppger att de kommer konsumera mindre.

