



Företagarindikatorn

December 2023



Om undersökningen

Metod

Webbintervjuer inom ramen för allmänhetspanelerna Inziopanelen och Norstat.

Målgrupp

Enmansföretagare med omsättning på minst 250 000 kronor. Målgruppsstillhörighet konstaterades genom uppföljande frågor till egenföretagare om omsättning och antal som arbetar i företaget.

Antal intervjuer

607 intervjuer

Vägning

Resultaten vägdes avseende bransch.

Fältperiod

17 nov – 27 nov 2023

Företagarindikatorn

Hur tror du att din företagsverksamhet kommer att utvecklas under den närmaste tremånadersperioden?

Bas: Samtliga, 607
(612 intervjuer, nov 2023;
616 intervjuer, okt 2023;
625 intervjuer, sep 2023;
621 intervjuer, aug 2023;
640 intervjuer, juli 2023;
613 intervjuer, juni 2023;
604 intervjuer, maj 2023;
632 intervjuer, apr 2023;
636 intervjuer, mar 2023;
633 intervjuer, feb 2023;
643 intervjuer, jan 2023;
610 intervjuer, dec 2022)

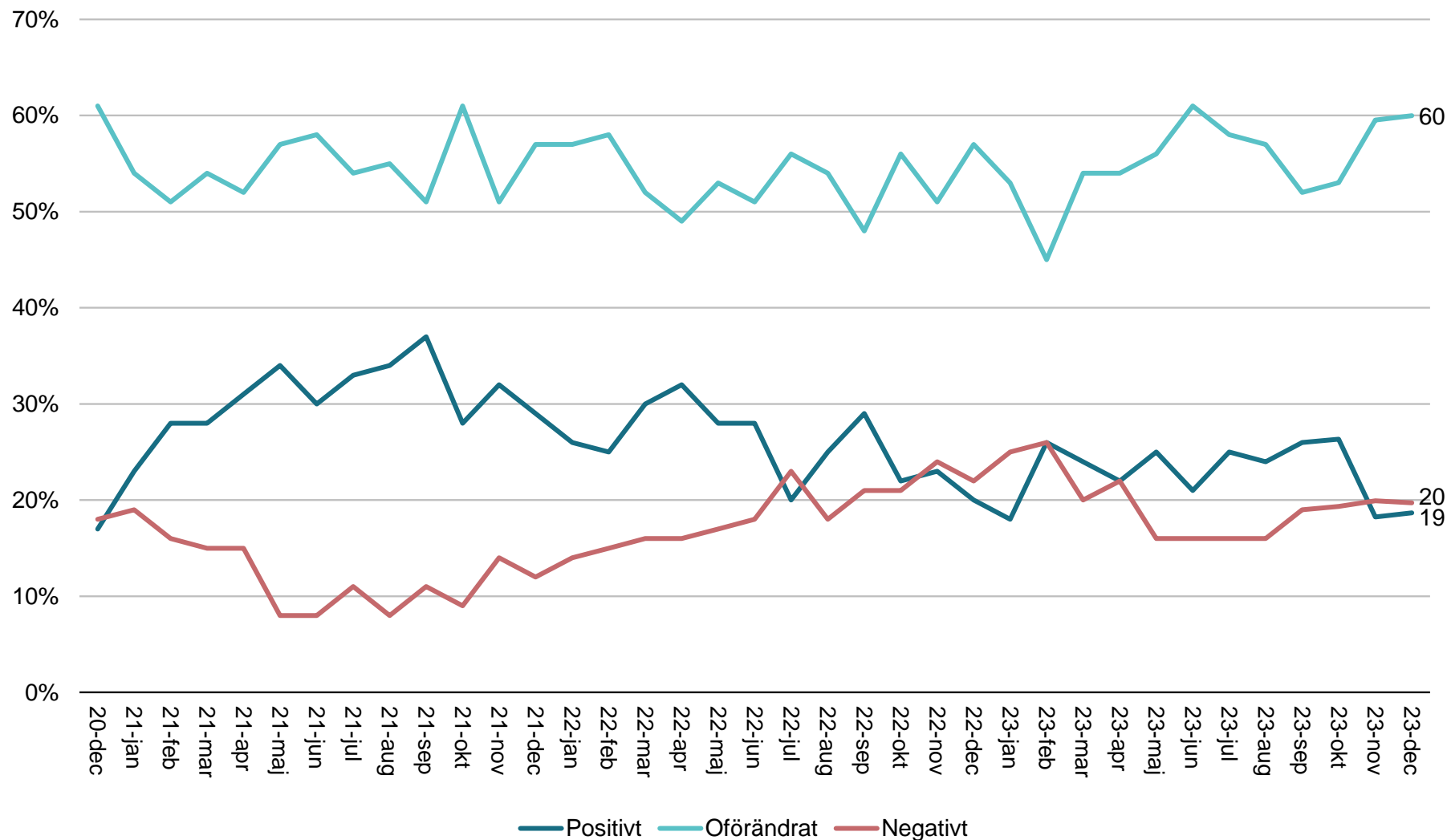
Balansmått = Andel som uppger en positiv utveckling minus andel som uppger en negativ utveckling.



Företagar- indikatorn

Hur tror du att din företagsverksamhet kommer att utvecklas under den närmaste tremånadersperioden?

Bas: Samtliga, 607
(612 intervjuer, nov 2023;
616 intervjuer, okt 2023;
625 intervjuer, sep 2023;
621 intervjuer, aug 2023;
640 intervjuer, juli 2023;
613 intervjuer, juni 2023;
604 intervjuer, maj 2023;
632 intervjuer, apr 2023;
636 intervjuer, mar 2023;
633 intervjuer, feb 2023;
643 intervjuer, jan 2023;
610 intervjuer, dec 2022)

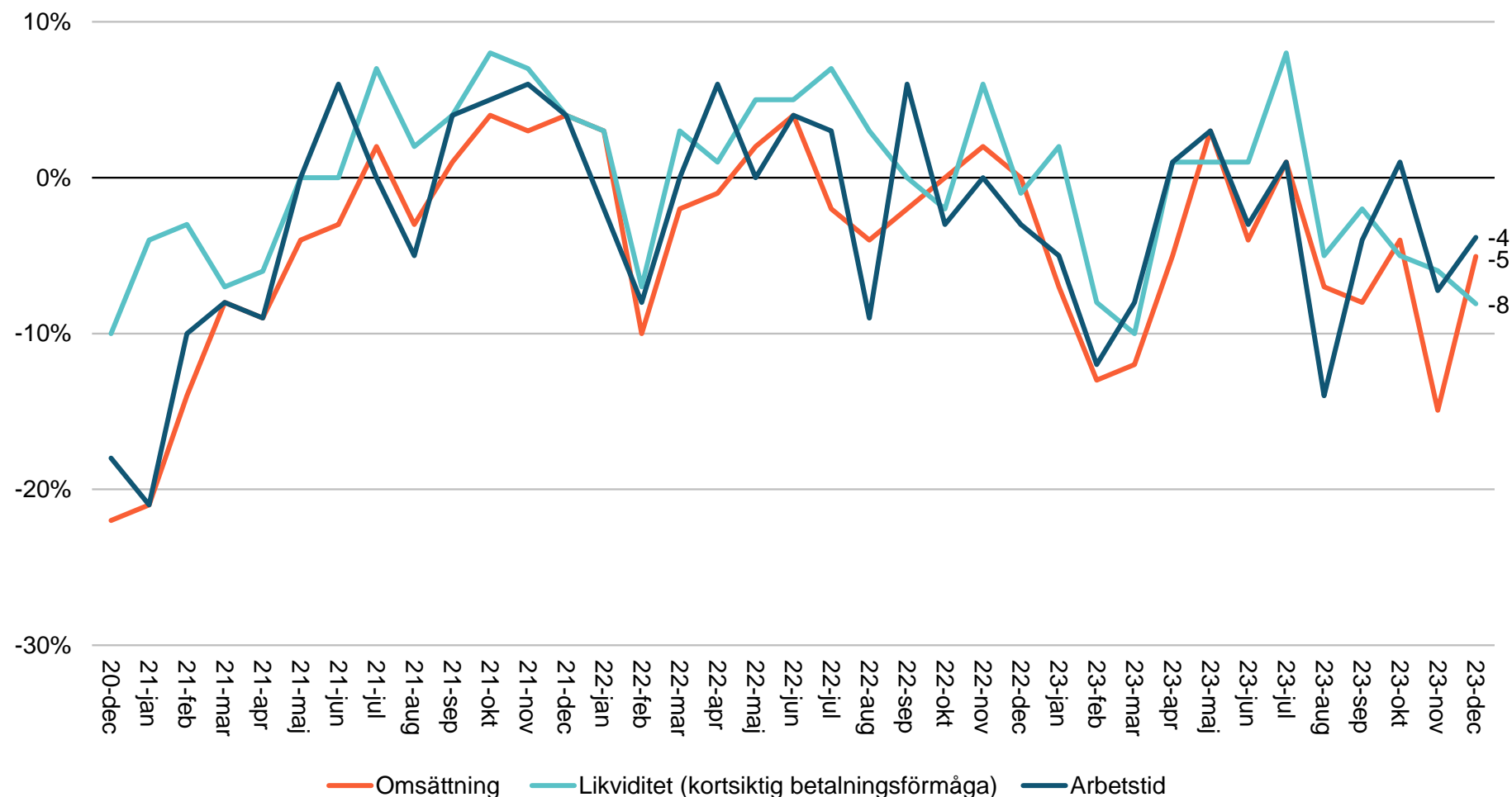


Utveckling av omsättning, likviditet, arbetstid

Hur har vart och ett av följande utvecklats i din verksamhet under den senaste månaden jämfört med den föregående?

Bas: Samtliga, 607
(612 intervjuer, nov 2023;
616 intervjuer, okt 2023;
625 intervjuer, sep 2023;
621 intervjuer, aug 2023;
640 intervjuer, juli 2023;
613 intervjuer, juni 2023;
604 intervjuer, maj 2023;
632 intervjuer, apr 2023;
636 intervjuer, mar 2023;
633 intervjuer, feb 2023;
643 intervjuer, jan 2023;
610 intervjuer, dec 2022)

Balansmått = Andel som uppger att utvecklingen ökat minus andelen som uppger att utvecklingen minskat.



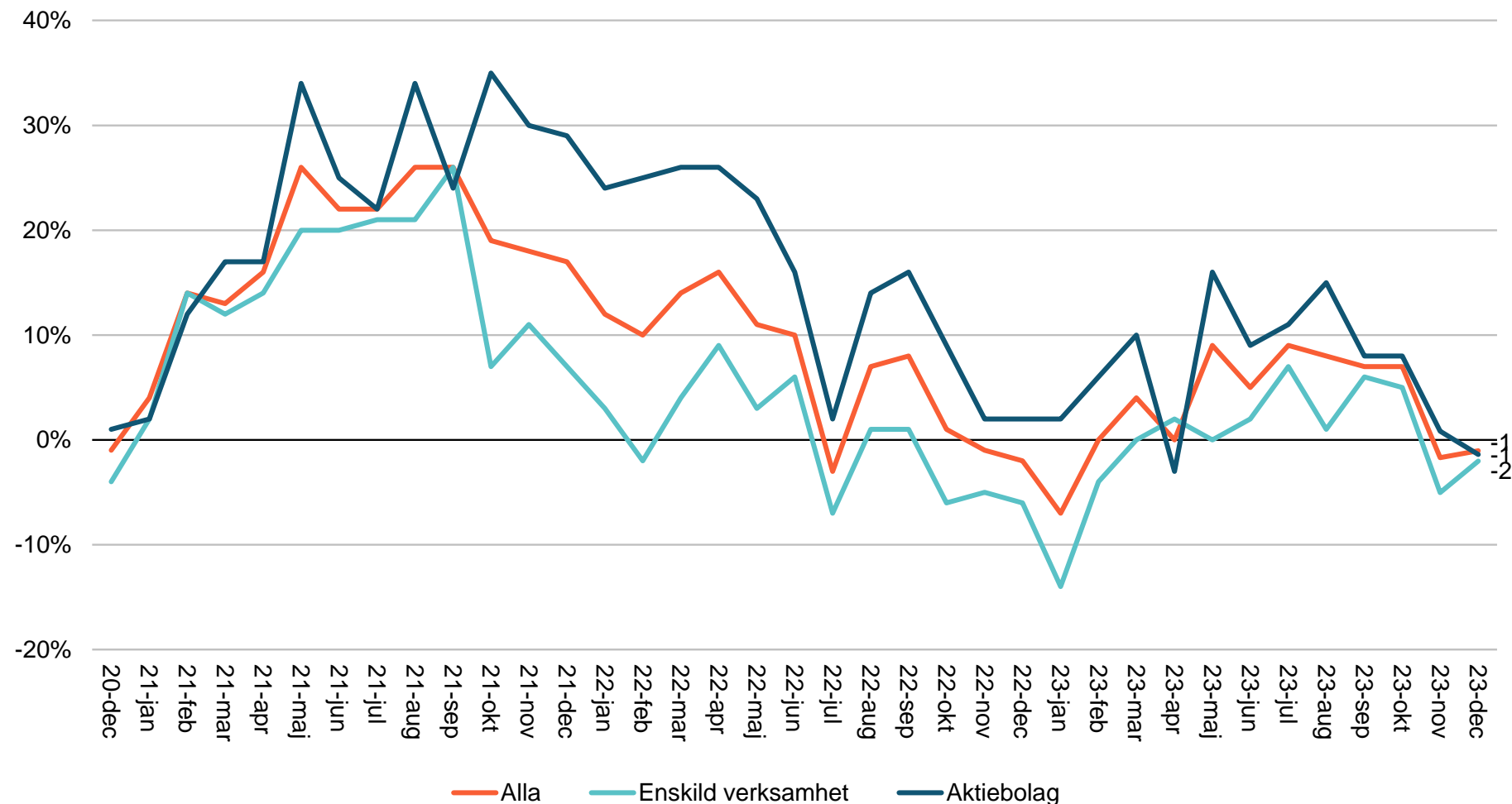
Bilaga Företagarindikatorn

Företagar- indikatorn

Hur tror du att din företagsverksamhet kommer att utvecklas under den närmaste tremånadersperioden?

Bas: Samtliga, 607
(612 intervjuer, nov 2023;
616 intervjuer, okt 2023;
625 intervjuer, sep 2023;
621 intervjuer, aug 2023;
640 intervjuer, juli 2023;
613 intervjuer, juni 2023;
604 intervjuer, maj 2023;
632 intervjuer, apr 2023;
636 intervjuer, mar 2023;
633 intervjuer, feb 2023;
643 intervjuer, jan 2023;
610 intervjuer, dec 2022)

Balansmått = Andel som uppger en positiv utveckling minus andel som uppger en negativ utveckling.

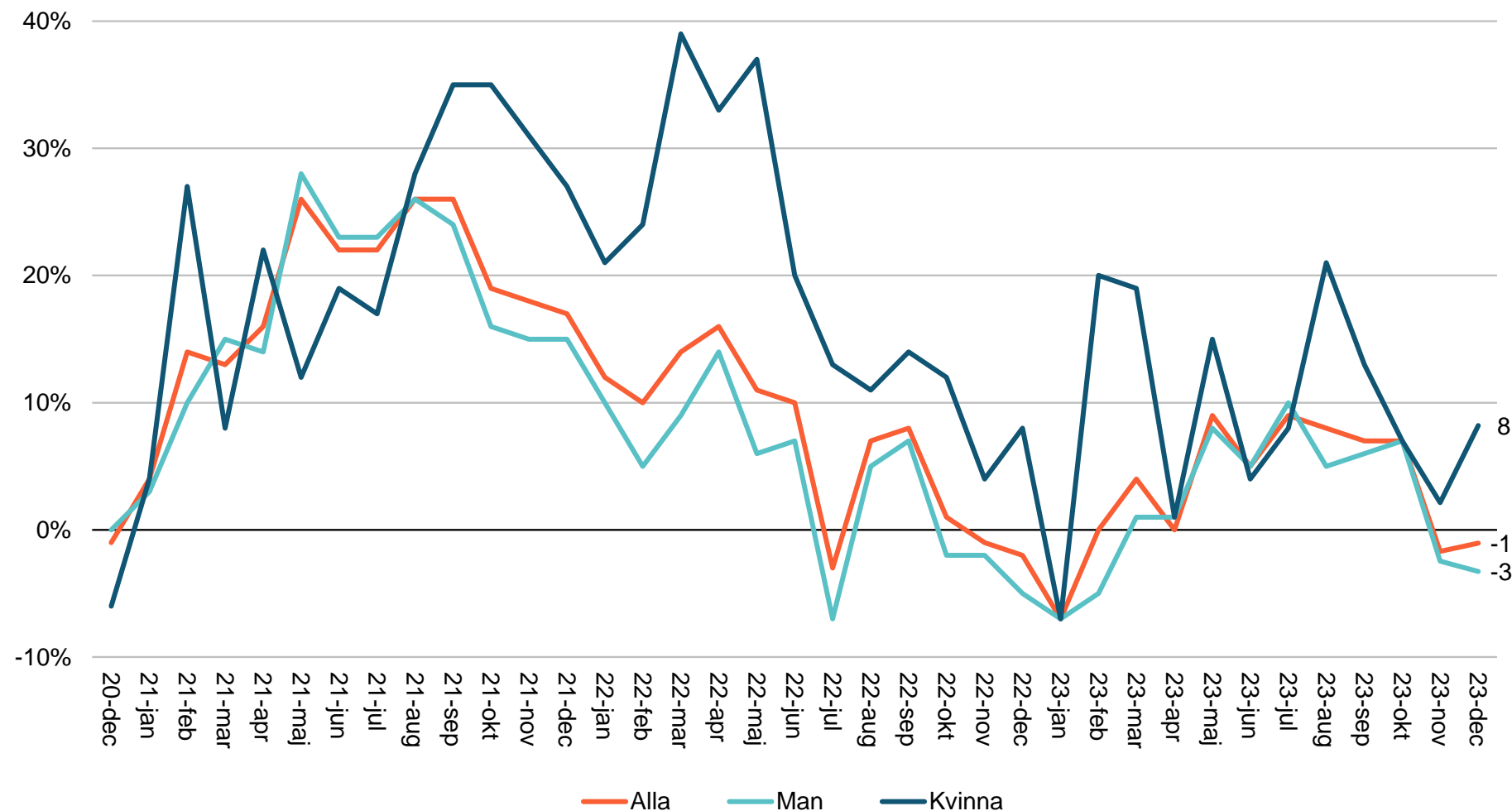


Företagar- indikatorn

Hur tror du att din
företagsverksamhet kommer
att utvecklas under den
närmaste
tremånadersperioden?

Bas: Samtliga, 607
(612 intervjuer, nov 2023;
616 intervjuer, okt 2023;
625 intervjuer, sep 2023;
621 intervjuer, aug 2023;
640 intervjuer, juli 2023;
613 intervjuer, juni 2023;
604 intervjuer, maj 2023;
632 intervjuer, apr 2023;
636 intervjuer, mar 2023;
633 intervjuer, feb 2023;
643 intervjuer, jan 2023;
610 intervjuer, dec 2022)

Balansmått = Andel som uppger en positiv utveckling minus andel
som uppger en negativ utveckling.

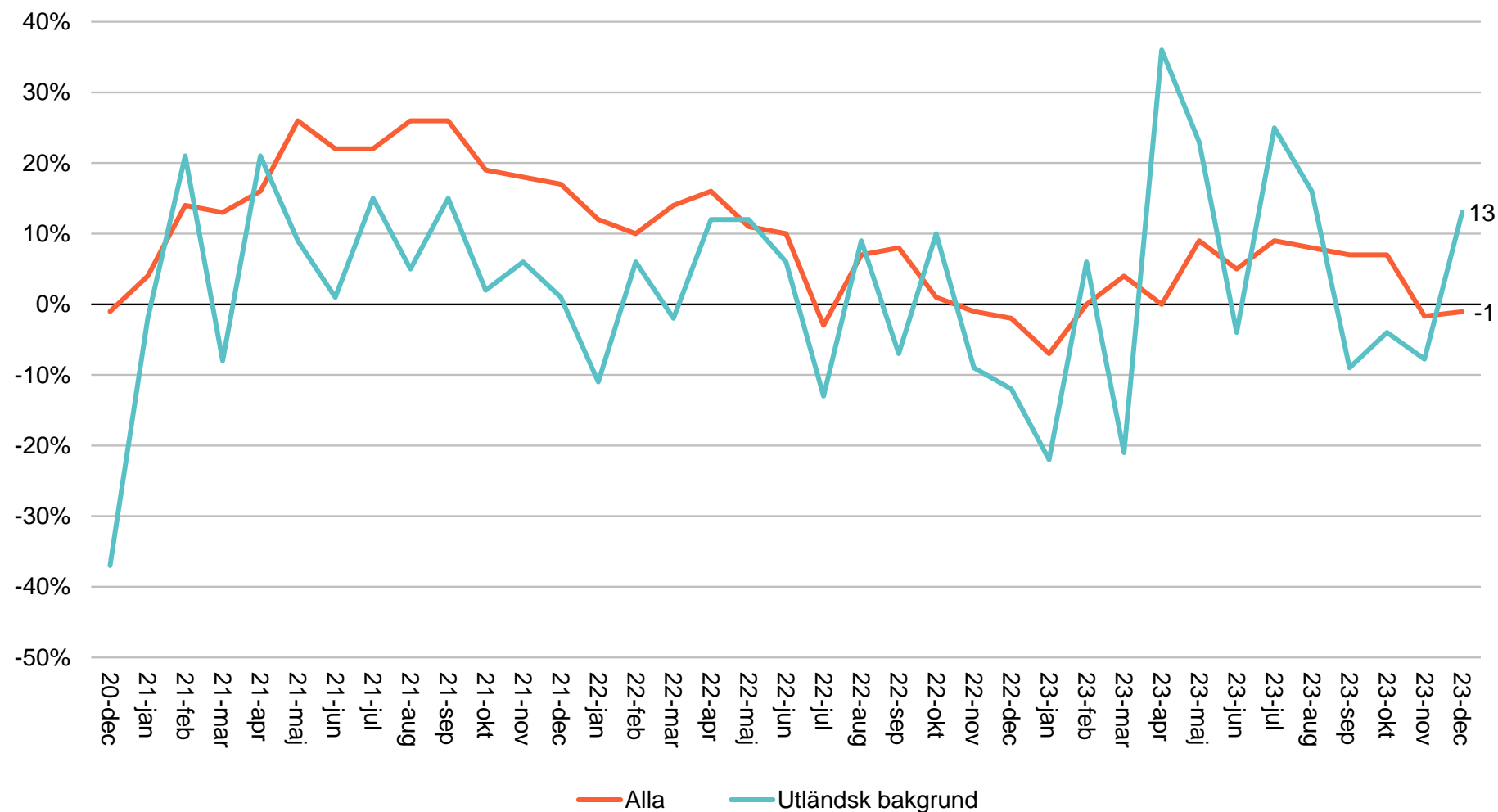


Företagar- indikatorn

Hur tror du att din
företagsverksamhet kommer
att utvecklas under den
närmaste
tremånadersperioden?

Bas: Samtliga, 607
(612 intervjuer, nov 2023;
616 intervjuer, okt 2023;
625 intervjuer, sep 2023;
621 intervjuer, aug 2023;
640 intervjuer, juli 2023;
613 intervjuer, juni 2023;
604 intervjuer, maj 2023;
632 intervjuer, apr 2023;
636 intervjuer, mar 2023;
633 intervjuer, feb 2023;
643 intervjuer, jan 2023;
610 intervjuer, dec 2022)

Balansmått = Andel som uppger en positiv utveckling minus andel som uppger en negativ utveckling.



Företagar- indikatorn

Hur tror du att din företagsverksamhet kommer att utvecklas under den närmaste tremånadersperioden?

Bas: Samtliga, 607
(612 intervjuer, nov 2023;
616 intervjuer, okt 2023;
625 intervjuer, sep 2023;
621 intervjuer, aug 2023;
640 intervjuer, juli 2023;
613 intervjuer, juni 2023;
604 intervjuer, maj 2023;
632 intervjuer, apr 2023;
636 intervjuer, mar 2023;
633 intervjuer, feb 2023;
643 intervjuer, jan 2023;
610 intervjuer, dec 2022)

Balansmått = Andel som uppger en positiv utveckling minus andel som uppger en negativ utveckling.

