



Barnsparande

SEB

September 2023



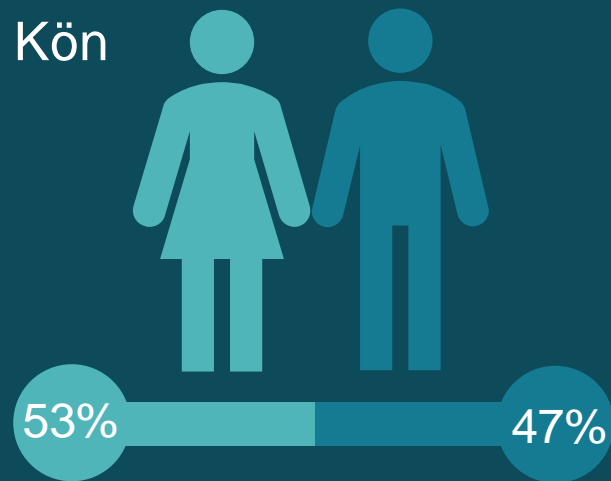
Exempel: Om undersökningen

Syfte	Att kartlägga sparandet till barn under 18 år. Jämförelser mot föregående mätning 2019 görs där det är möjligt.
Metod	Internetintervjuer inom ramen för webbpanel
Målgrupp	Föräldrar med barn under 18 år
Antal intervjuer	683 intervjuer
Vägning	Resultatet är ovägt för de delar som sammanfattar föräldrarna. För delarna som sammanfattar barnen är resultatet vägt på kön, ålder och region.
Fältperiod	16 aug – 22 aug 2023

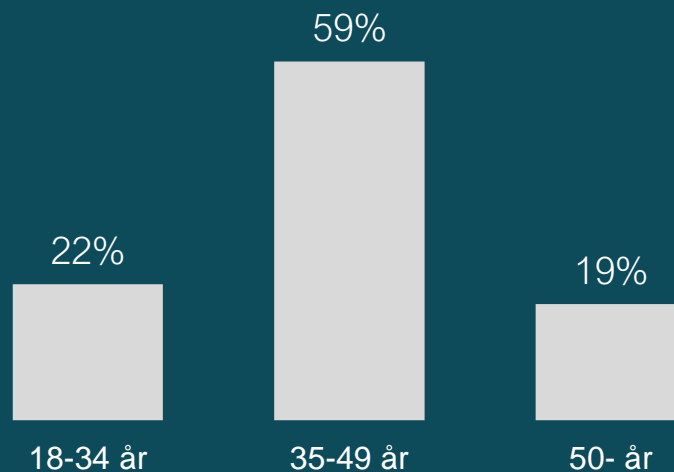
Sammanfattning föräldrar

Bakgrund föräldrar

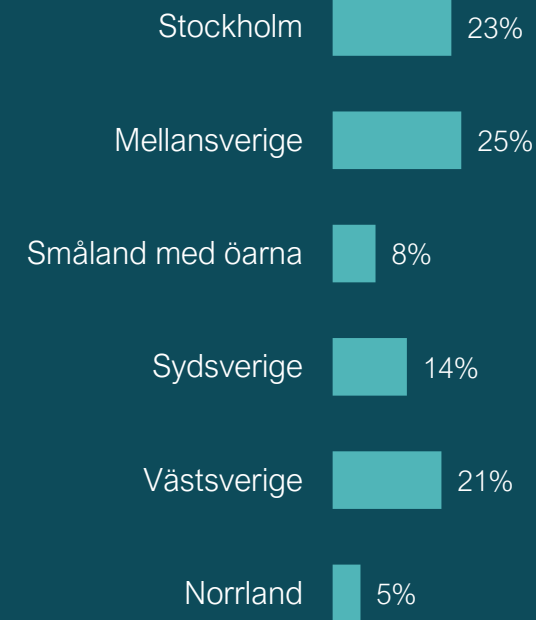
Kön



Ålder



Region



Utbildning


3%

Forskarutbildn./Fil.
dr/Docent/Professor




58%

Eftergymnasial
utbildning



35%

Gymnasial
utbildning



4%

Folkskola
/Grundskola



Urbanisering



36%
Storstäder



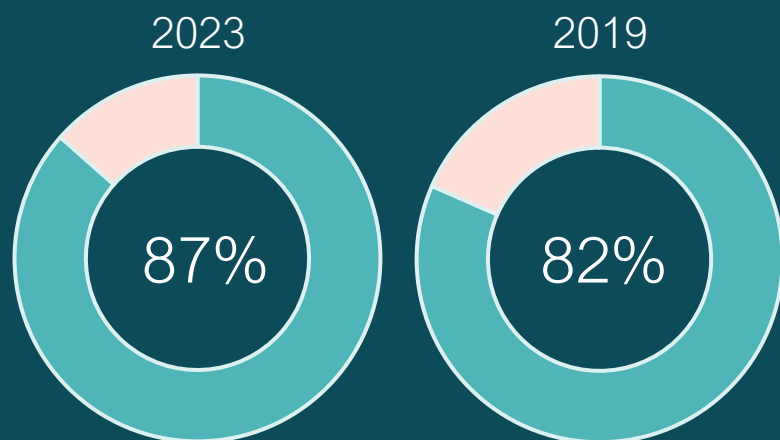
39%
Större städer



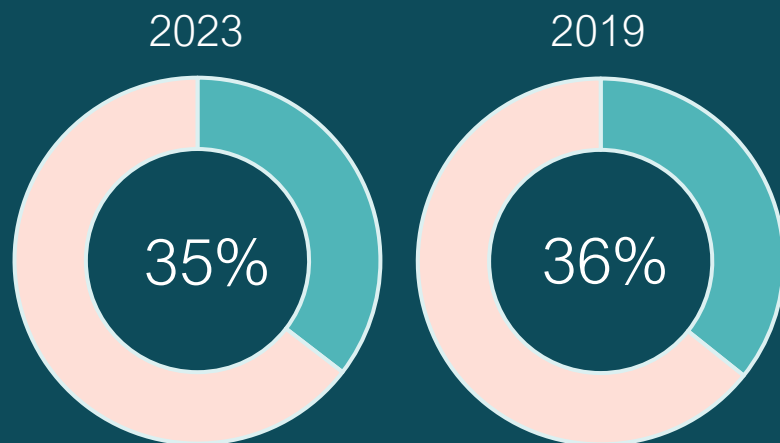
21%
Övriga landet

Sparande och sparformer

Sparar du till ditt barn?

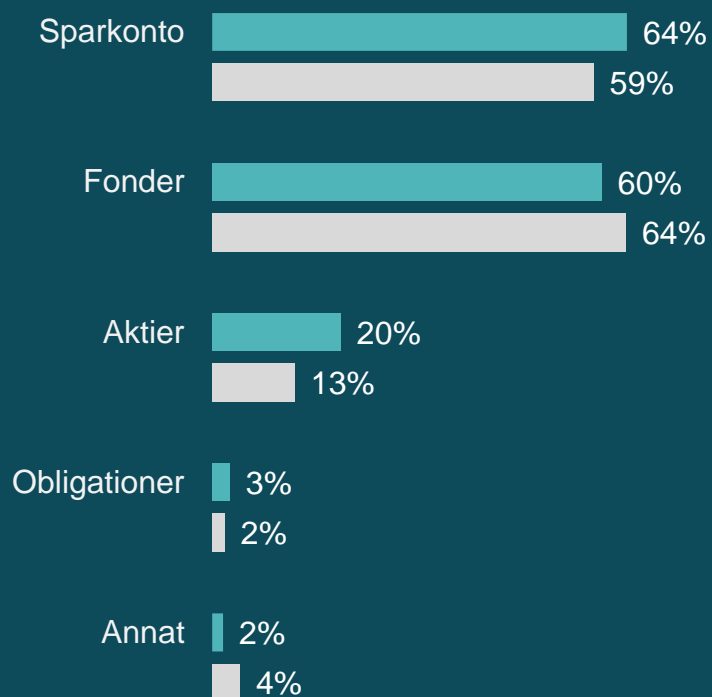


Sparar andra till dina barn t.ex. släktingar eller andra närstående?

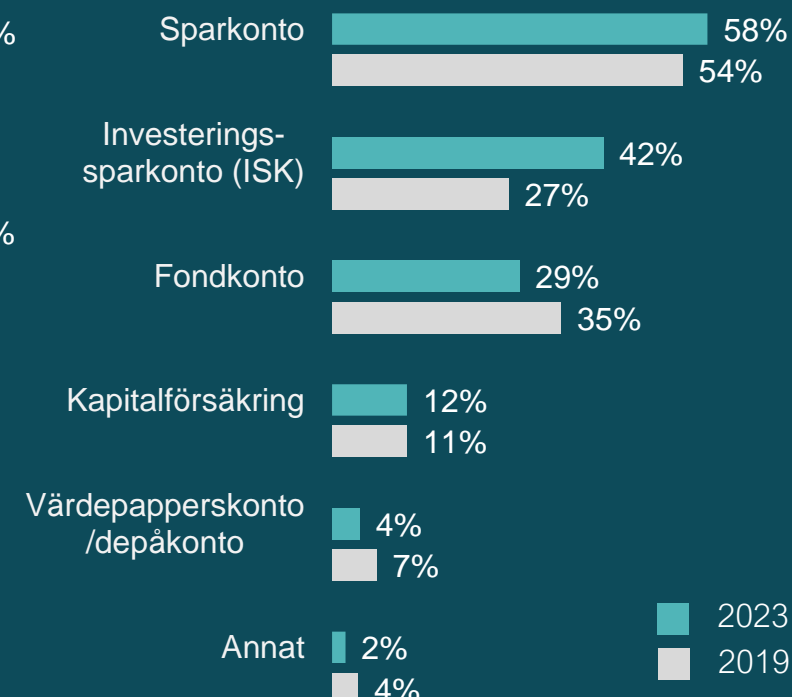


Bas: Samtliga,
2023; 683 intervjuer
2019; 547 intervjuer

Hur sparar du till barnet/barnen?



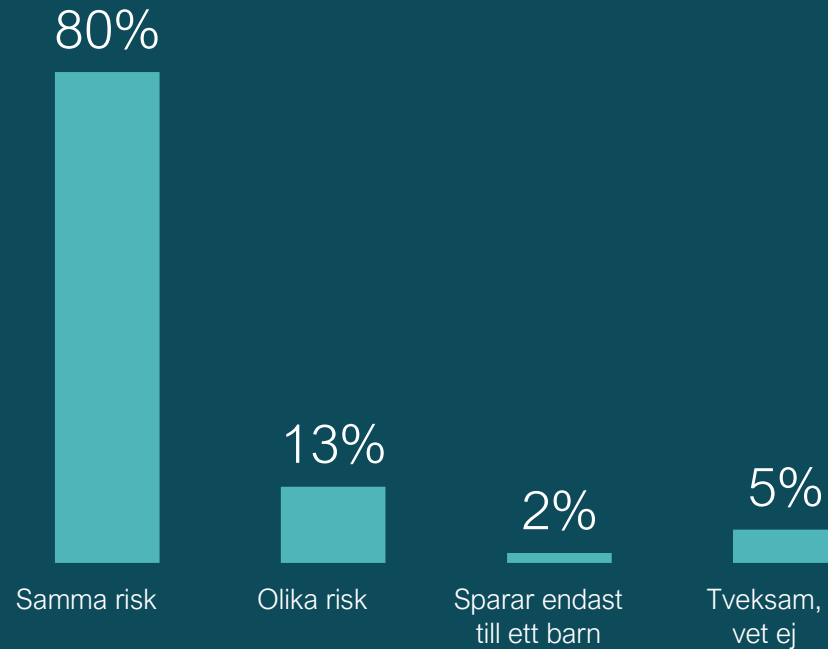
Vilken specifik sparform använder du till barnet/barnen?



Bas: Sparar till barn under 18 år,
2023; 591 intervjuer
2019; 452 intervjuer

Graden av risk i sparandet

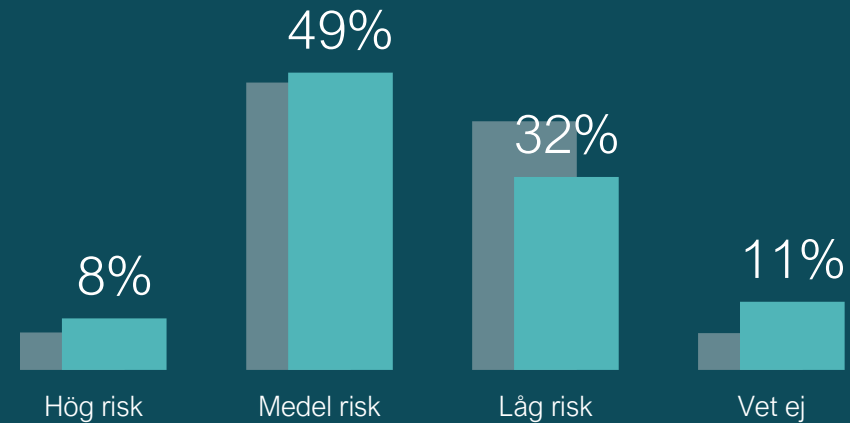
Sparar du med ungefär samma risk för alla barnen eller är det olika risk i sparandet?



Sparar till flera barn, 368 intervjuer

■ 2023

Hur hög risk bedömer du att du totalt sett har på dina barnsparanden?

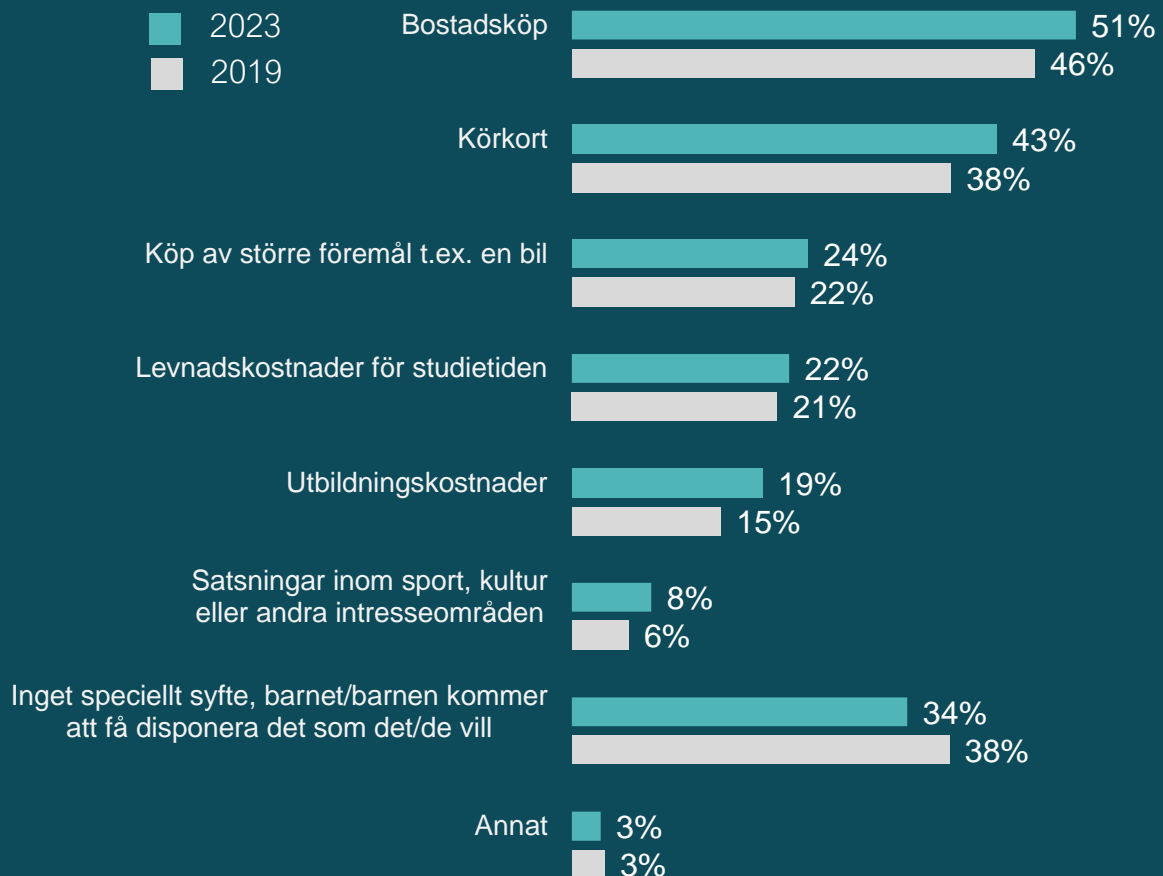


Sparar till barn under 18 år,
2023; 591 intervjuer
2019; 452 intervjuer

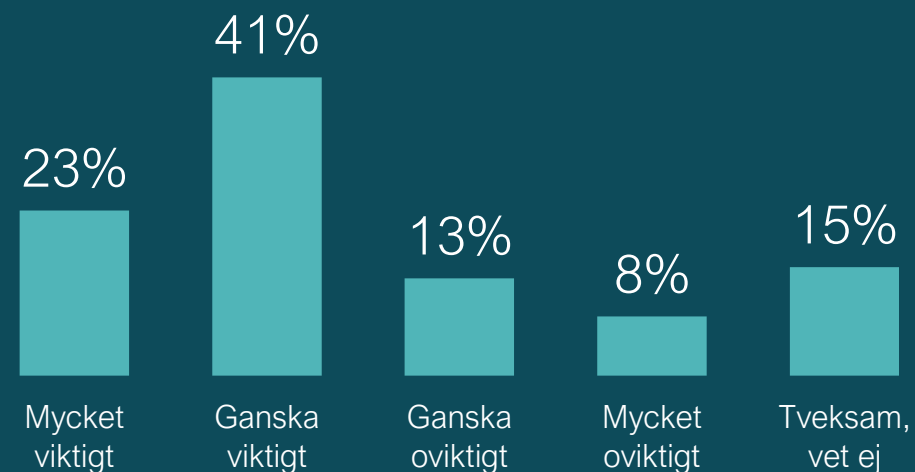
■ 2019

Målen för sparandet

I vilket eller vilka syften sparar du till dina barn?



Hur viktigt är det att barnsparandet har hållbarhet som mål?



Bas: Sparar till barn under 18 år, 591 intervjuer

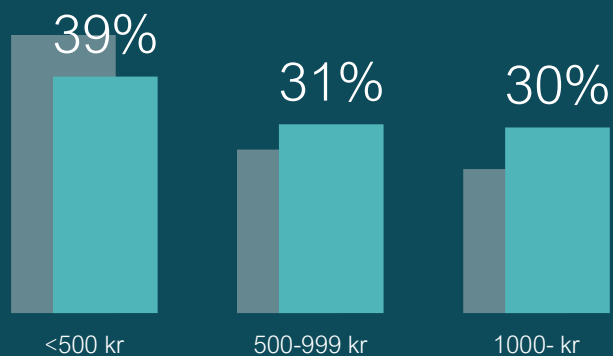
Bas: Sparar till barn under 18 år,
2023; 591 intervjuer
2019; 452 intervjuer

Sammanfattning barn

Nivån på sparandet

Hur mycket sparar du per barn månatligen?

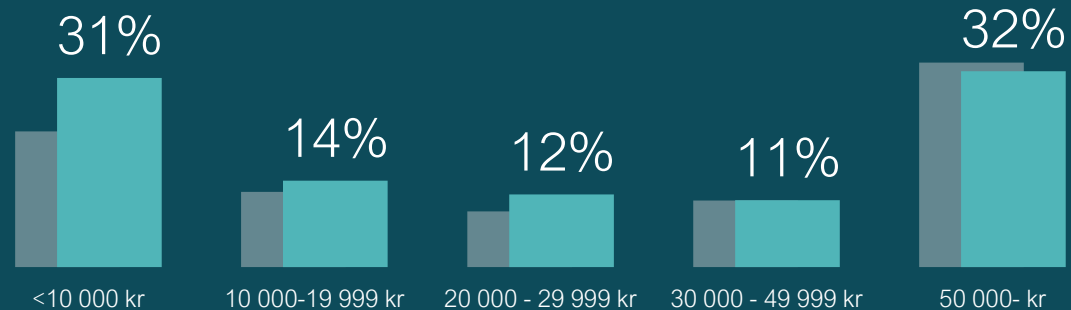
Genomsnittligt sparande/mån:
2023; 690 kr
2019; 574 kr



Barn som får ett månatligt sparande,
2023; 878 barn
2019; 643 barn

Hur mycket sparkapital har dina barn?

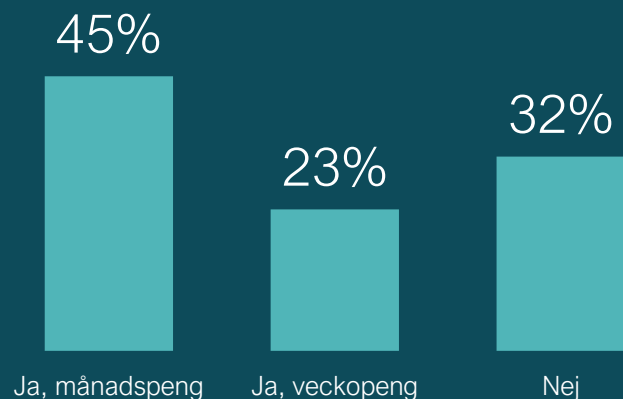
Genomsnittligt sparkapital:
2023; 64 126 kr
2019; 68 203 kr



Barn som får ett sparande,
2023; 1059 barn
2019; 758 barn

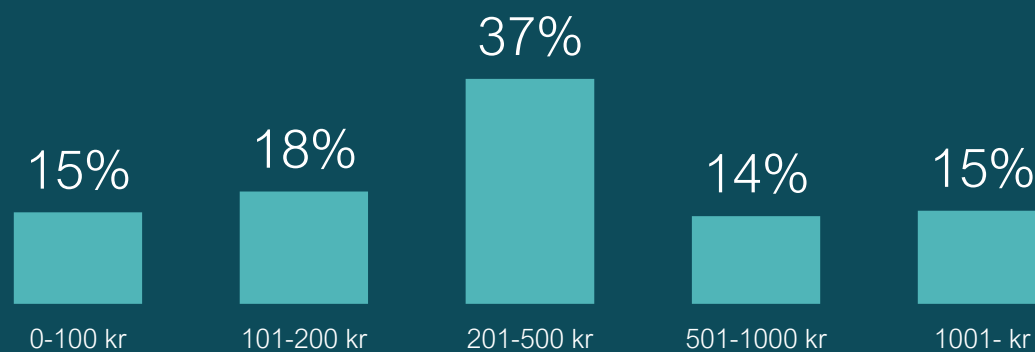
Vecko- och månadspeng

Får ditt/dina barn veckopeng eller månadspeng?



Barn 6-17 år, 857 barn

Hur mycket får barnet/barnen (omräknat till per månad)?



Barn 6-17 år som får vecko- eller månadspeng, 576 barn

Genomsnittlig månadspeng:

Samtliga: 539 kr

Kille: 545 kr

Tjej: 534 kr

6-10 år: 341 kr

11-14 år: 464 kr

15-17 år: 838 kr

■ 2023