


SEB Företagarindikatorn

Juni 2023

Om undersökningen

Metod




Webbintervjuer inom ramen för allmänhetspanelerna Inziopanelen och Norstat

Målgrupp



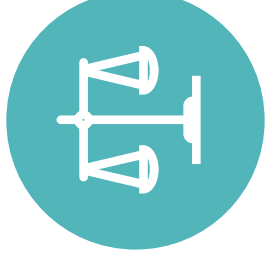
Enmansföretagare med omsättning på minst 250 000 kronor. Målgruppsstillhörighet konstaterades genom uppföljande frågor till egenföretagare om omsättning och antal som arbetar i företaget.

Antal intervjuer



613 intervjuer.

Vägning



Resultaten vägdes avseende bransch.

Fältperiod



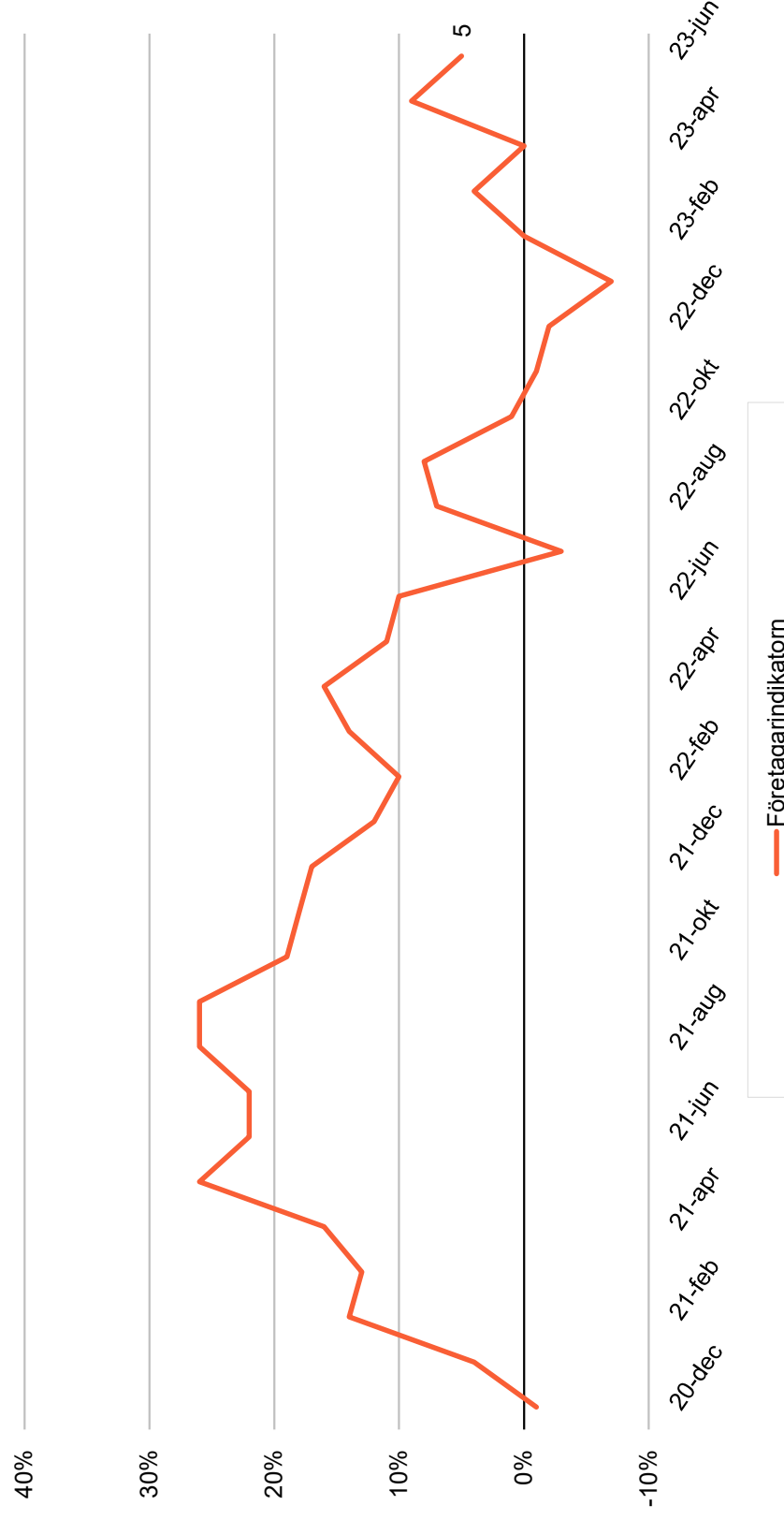
Intervjuerna genomfördes 19 – 30 maj 2023.

Företagar- indikatorn

Hur tror du att din företagsverksamhet kommer att utvecklas under den närmaste tremånadersperioden?

Bas: Samtliga, 613
(604 intervjuer, maj 2023;
632 intervjuer, apr 2023;
636 intervjuer, mar 2023;
633 intervjuer, feb 2023;
643 intervjuer, jan 2023;
610 intervjuer, dec 2022;
609 intervjuer, nov 2022;
609 intervjuer, okt 2022;
646 intervjuer, sep 2022;
639 intervjuer, aug 2022;
627 intervjuer, juli 2022;
663 intervjuer, juni 2022)

Balansmått = Andel som uppger en positiv utveckling minus andel som uppger en negativ utveckling.

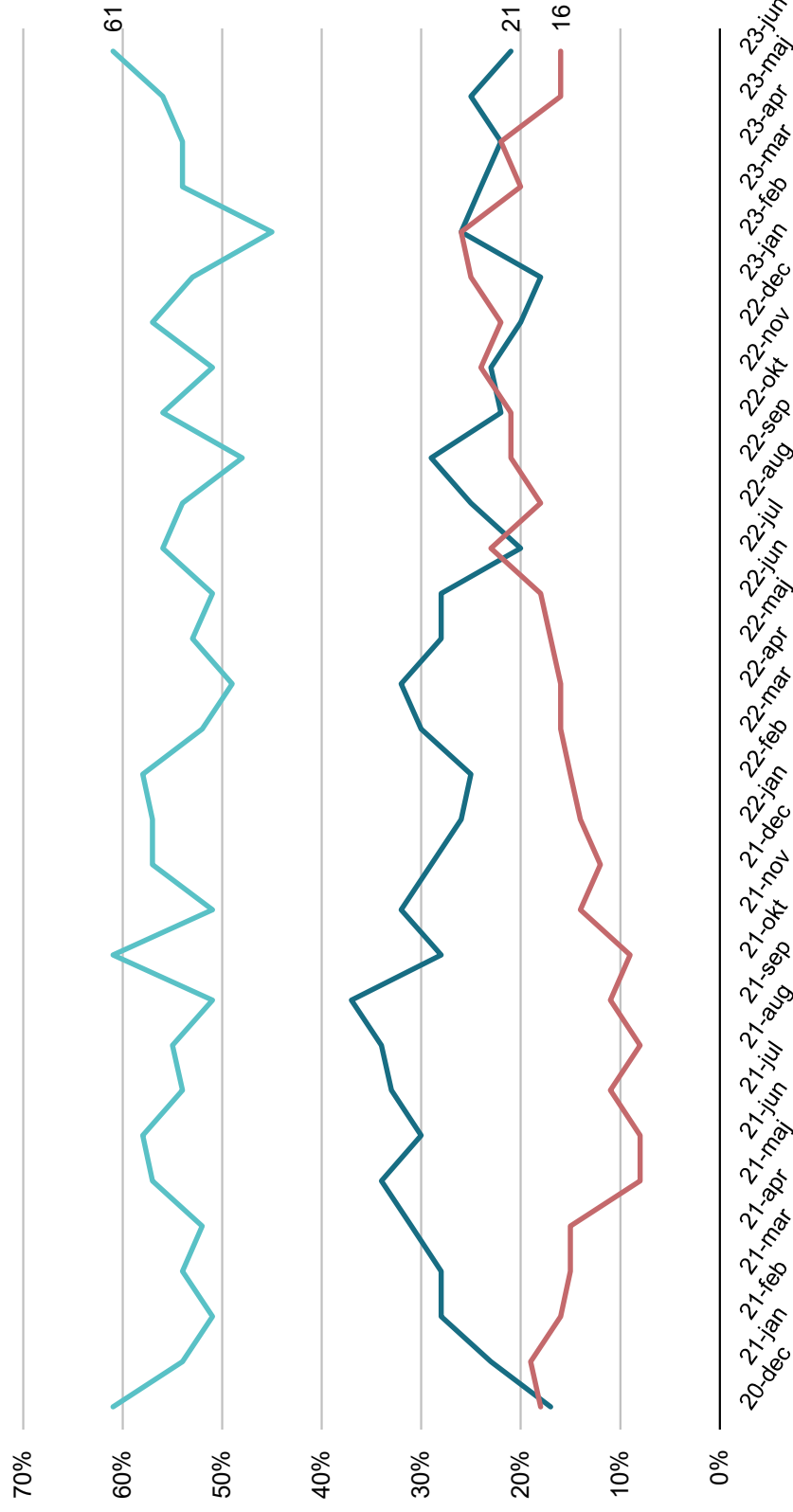


Företagarindikatorn

Företagar- indikatorn

Hur tror du att din företagsverksamhet kommer att utvecklas under den närmaste tremånadersperioden?

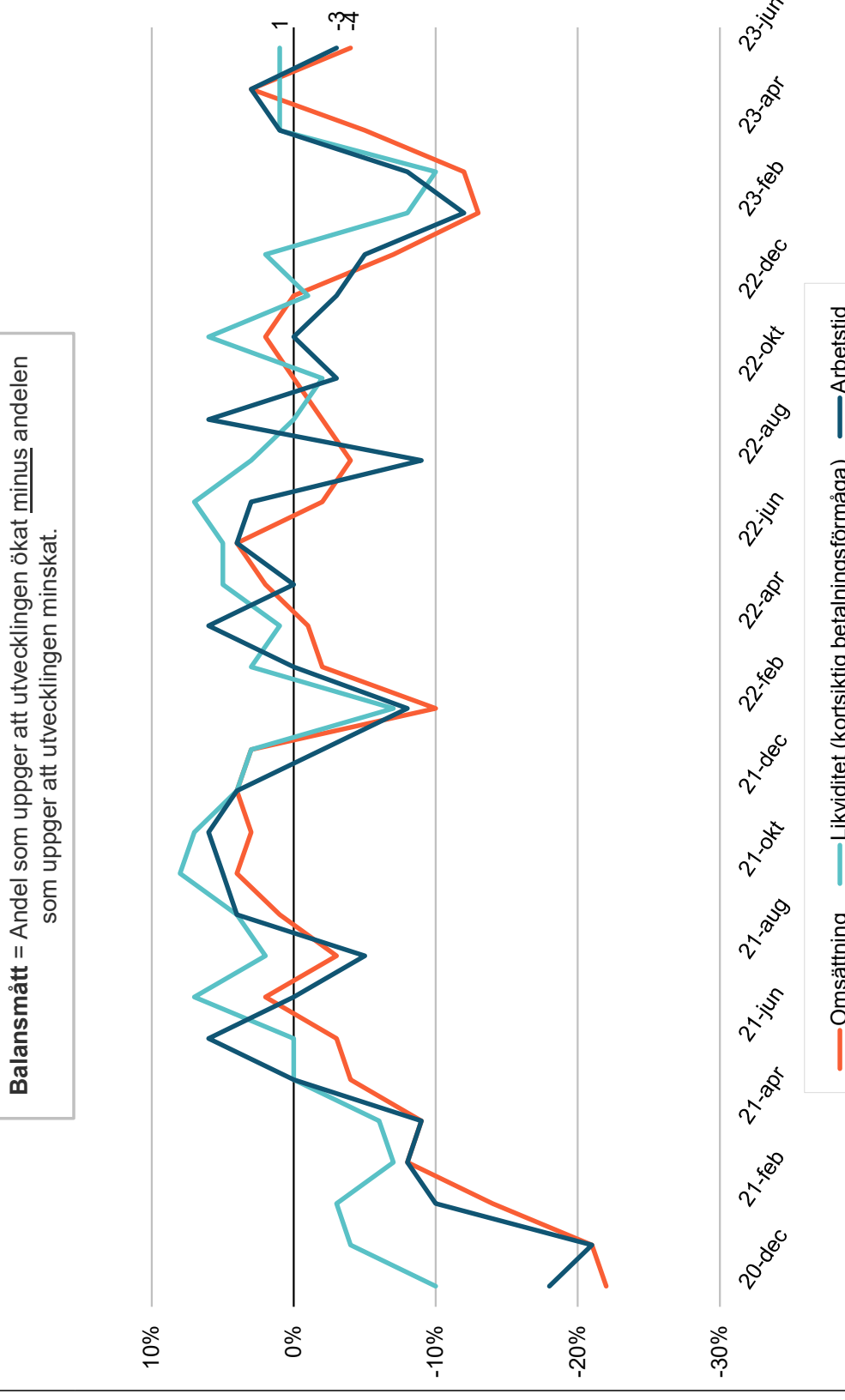
Bas: Samtliga, 613
(604 intervjuer, maj 2023;
632 intervjuer, apr 2023;
636 intervjuer, mar 2023;
633 intervjuer, feb 2023;
643 intervjuer, jan 2023;
610 intervjuer, dec 2022;
609 intervjuer, nov 2022;
609 intervjuer, okt 2022;
646 intervjuer, sep 2022;
639 intervjuer, aug 2022;
627 intervjuer, juli 2022;
663 intervjuer, juni 2022)



Utveckling av omsättning, likviditet, arbetstid

Hur har vart och ett av följande utvecklats i din verksamhet under den senaste månaden jämfört med den föregående?

Bas: Samtliga, 613
(604 intervjuer, maj 2023;
632 intervjuer, apr 2023;
636 intervjuer, mar 2023;
633 intervjuer, feb 2023;
643 intervjuer, jan 2023;
610 intervjuer, dec 2022;
609 intervjuer, nov 2022;
609 intervjuer, okt 2022;
646 intervjuer, sep 2022;
639 intervjuer, aug 2022;
627 intervjuer, juli 2022;
663 intervjuer, juni 2022)



Bilaga

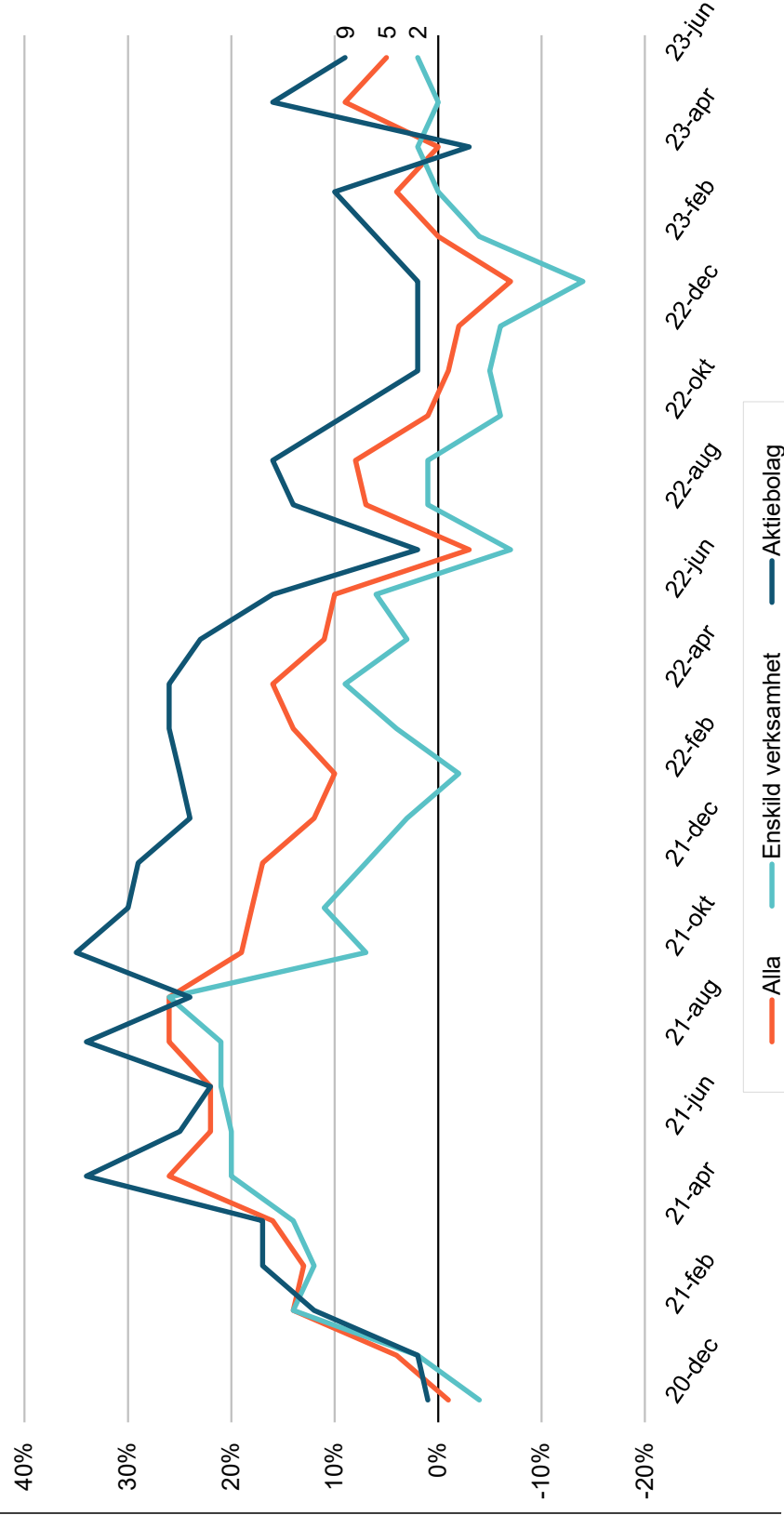
Företagarindikatorn

Företagar- indikatorn

Hur tror du att din företagsverksamhet kommer att utvecklas under den närmaste tremånadersperioden?

Bas: Samtliga, 613
(604 intervjuer, maj 2023;
632 intervjuer, apr 2023;
636 intervjuer, mar 2023;
633 intervjuer, feb 2023;
643 intervjuer, jan 2023;
610 intervjuer, dec 2022;
609 intervjuer, nov 2022;
609 intervjuer, okt 2022;
646 intervjuer, sep 2022;
639 intervjuer, aug 2022;
627 intervjuer, juli 2022;
663 intervjuer, juni 2022)

Balansmått = Andel som uppger en positiv utveckling minus andel som uppger en negativ utveckling.

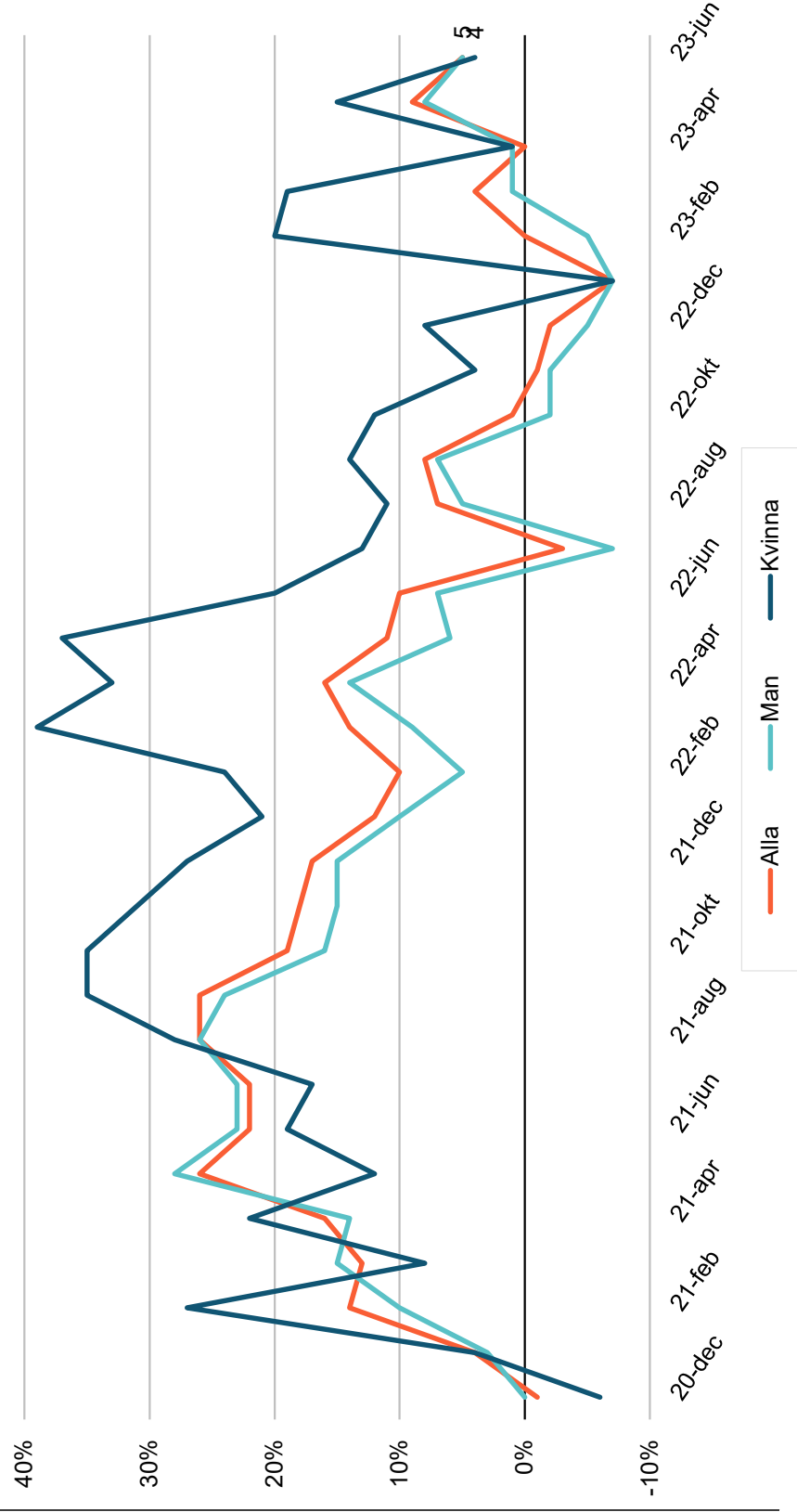


Företagar- indikatorn

Hur tror du att din företagsverksamhet kommer att utvecklas under den närmaste tremånadersperioden?

Bas: Samtliga, 613
(604 intervjuer, maj 2023;
632 intervjuer, apr 2023;
636 intervjuer, mar 2023;
633 intervjuer, feb 2023;
643 intervjuer, jan 2023;
610 intervjuer, dec 2022;
609 intervjuer, nov 2022;
609 intervjuer, okt 2022;
646 intervjuer, sep 2022;
639 intervjuer, aug 2022;
627 intervjuer, juli 2022;
663 intervjuer, juni 2022)

Balansmått = Andel som uppger en positiv utveckling minus andel som uppger en negativ utveckling.

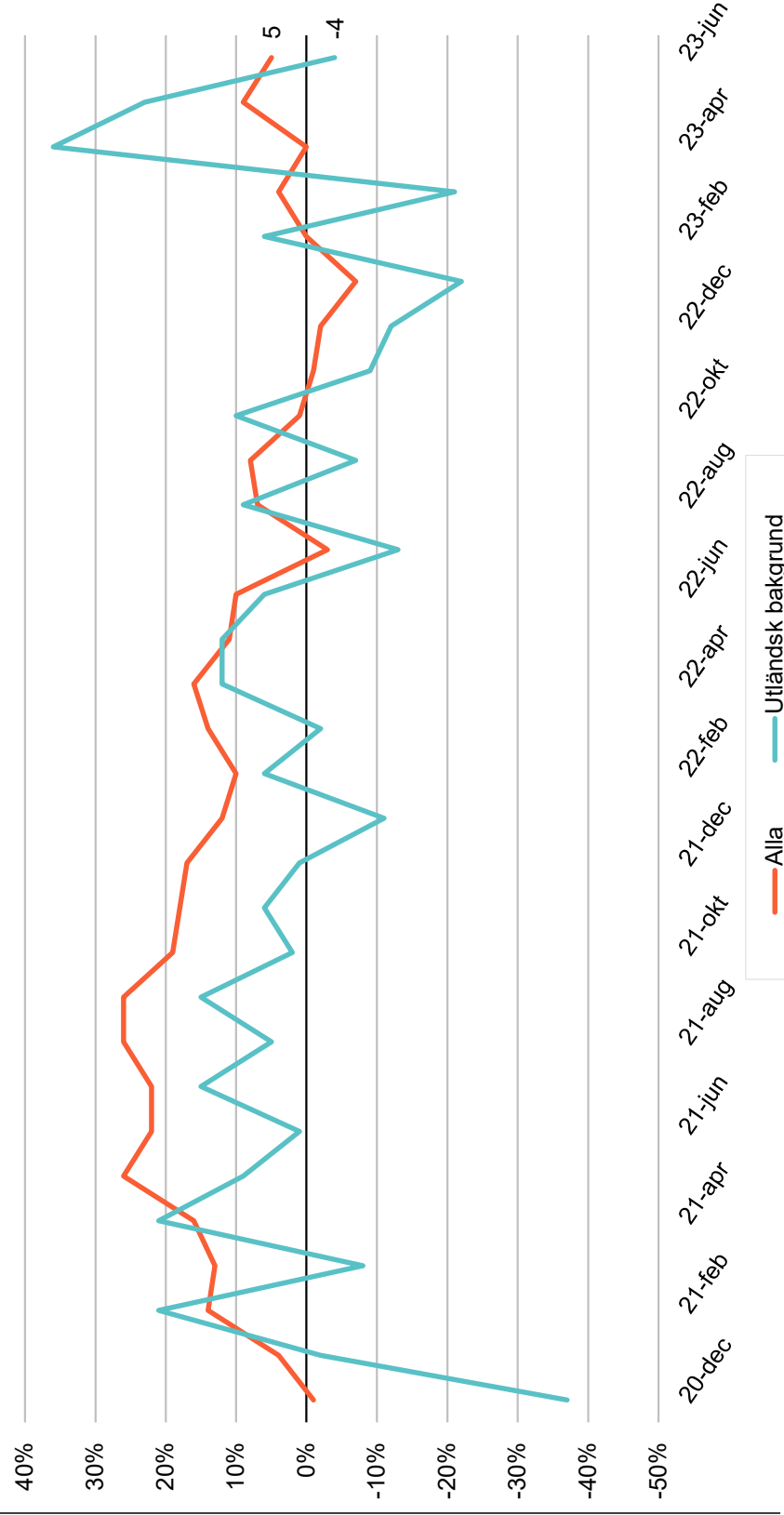


Företagar- indikatorn

Hur tror du att din företagsverksamhet kommer att utvecklas under den närmaste tremånadersperioden?

Bas: Samtliga, 613
(604 intervjuer, maj 2023;
632 intervjuer, apr 2023;
636 intervjuer, mar 2023;
633 intervjuer, feb 2023;
643 intervjuer, jan 2023;
610 intervjuer, dec 2022;
609 intervjuer, nov 2022;
609 intervjuer, okt 2022;
646 intervjuer, sep 2022;
639 intervjuer, aug 2022;
627 intervjuer, juli 2022;
663 intervjuer, juni 2022)

Balansmått = Andel som uppger en positiv utveckling minus andel som uppger en negativ utveckling.



Företagar- indikatorn

Hur tror du att din företagsverksamhet kommer att utvecklas under den närmaste tremånadersperioden?

Bas: Samtliga, 613
(604 intervjuer, maj 2023;
632 intervjuer, apr 2023;
636 intervjuer, mar 2023;
633 intervjuer, feb 2023;
643 intervjuer, jan 2023;
610 intervjuer, dec 2022;
609 intervjuer, nov 2022;
609 intervjuer, okt 2022;
646 intervjuer, sep 2022;
639 intervjuer, aug 2022;
627 intervjuer, juli 2022;
663 intervjuer, juni 2022)

Balansmått = Andel som uppger en positiv utveckling minus andel som uppger en negativ utveckling.

