





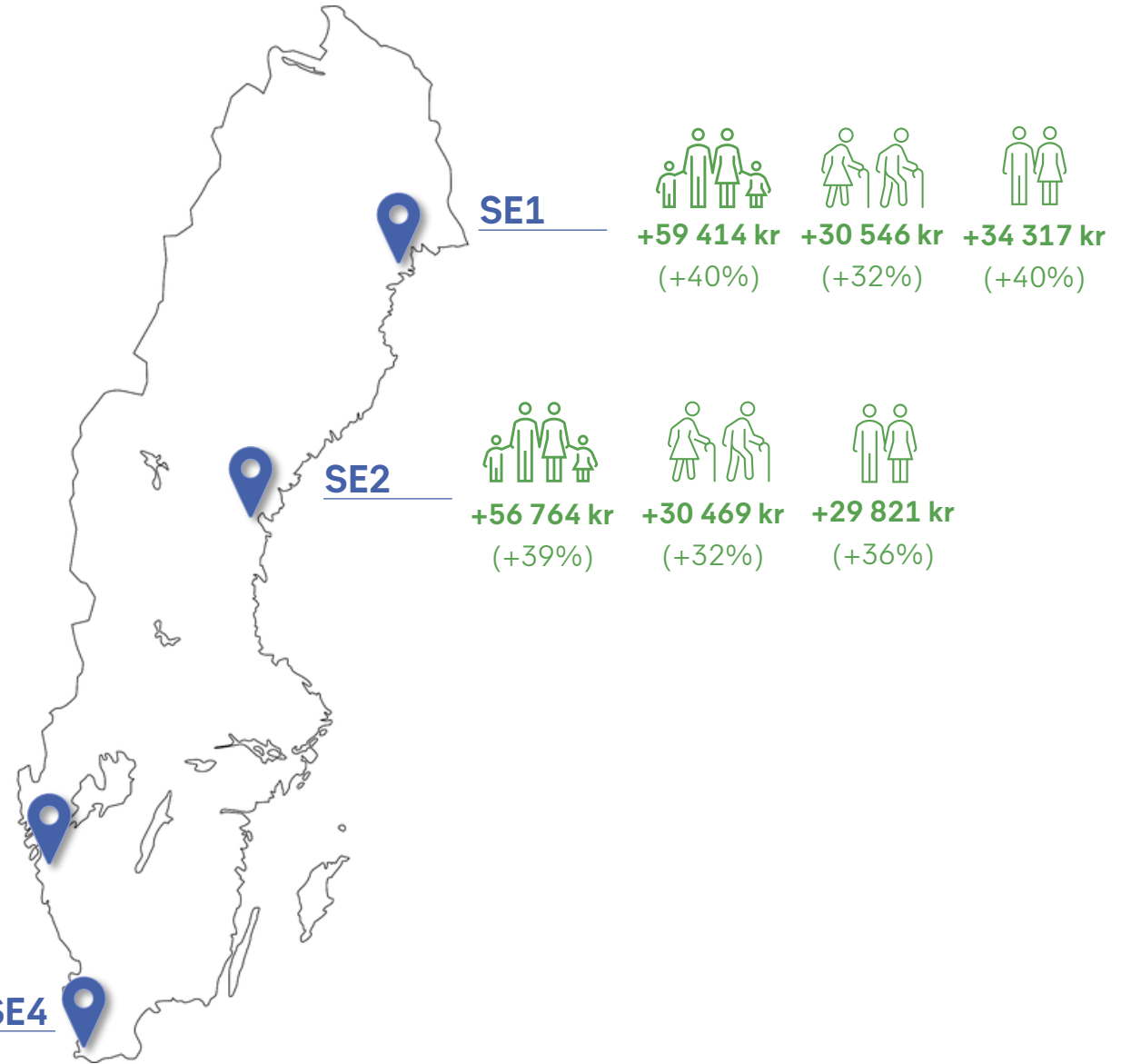





# Privatekonomiskt stresstest

- Ett bokslut för 2022 och en prognos för 2023



# 2022 – jämfört med 2021



# Sammanställning 2022, förändring per år

Privatekonomiskt stresstest	Räntekostnader	Drivmedel	El och uppvärmning	Livsmedel	Totalt	Förändring %
Riket, familj	47 386 kr	4 526 kr	19 783 kr	19 152 kr	90 846 kr	54%
Riket, pensionär	11 150 kr	4 526 kr	15 826 kr	12 336 kr	43 837 kr	43%
Riket, par i lgh	34 998 kr	4 526 kr	3 957 kr	10 608 kr	54 088 kr	54%
SE1, familj	26 394 kr	4 526 kr	9 343 kr	19 152 kr	59 414 kr	40%
SE1, pensionär	6 210 kr	4 526 kr	7 474 kr	12 336 kr	30 546 kr	32%
SE1, par i lgh	17 315 kr	4 526 kr	1 869 kr	10 608 kr	34 317 kr	40%
SE2, familj	22 777 kr	4 526 kr	10 310 kr	19 152 kr	56 764 kr	39%
SE2, pensionär	5 359 kr	4 526 kr	8 248 kr	12 336 kr	30 469 kr	32%
SE2, par i lgh	12 626 kr	4 526 kr	2 062 kr	10 608 kr	29 821 kr	36%
SE3, familj	49 028 kr	4 526 kr	28 207 kr	19 152 kr	100 912 kr	59%
SE3, pensionär	11 536 kr	4 526 kr	22 566 kr	12 336 kr	50 963 kr	49%
SE3, par i lgh	31 238 kr	4 526 kr	5 641 kr	10 608 kr	52 012 kr	53%
SE4, familj	48 219 kr	4 526 kr	31 272 kr	19 152 kr	103 168 kr	59%
SE4, pensionär	11 346 kr	4 526 kr	25 018 kr	12 336 kr	53 225 kr	49%
SE4 par i lgh	27 513 kr	4 526 kr	6 254 kr	10 608 kr	48 901 kr	51%

# Antaganden - 2022

## Familj:

- Två vuxna och två barn mellan 10 och 13 år med genomsnittlig inkomst samt barnbidrag
- Bor i villa till genomsnittspris med 85% belåning

## Pensionär:

- Ett pensionärspar med genomsnittlig pension, födda 1950
- Bor i villa till genomsnittspris med 20% belåning

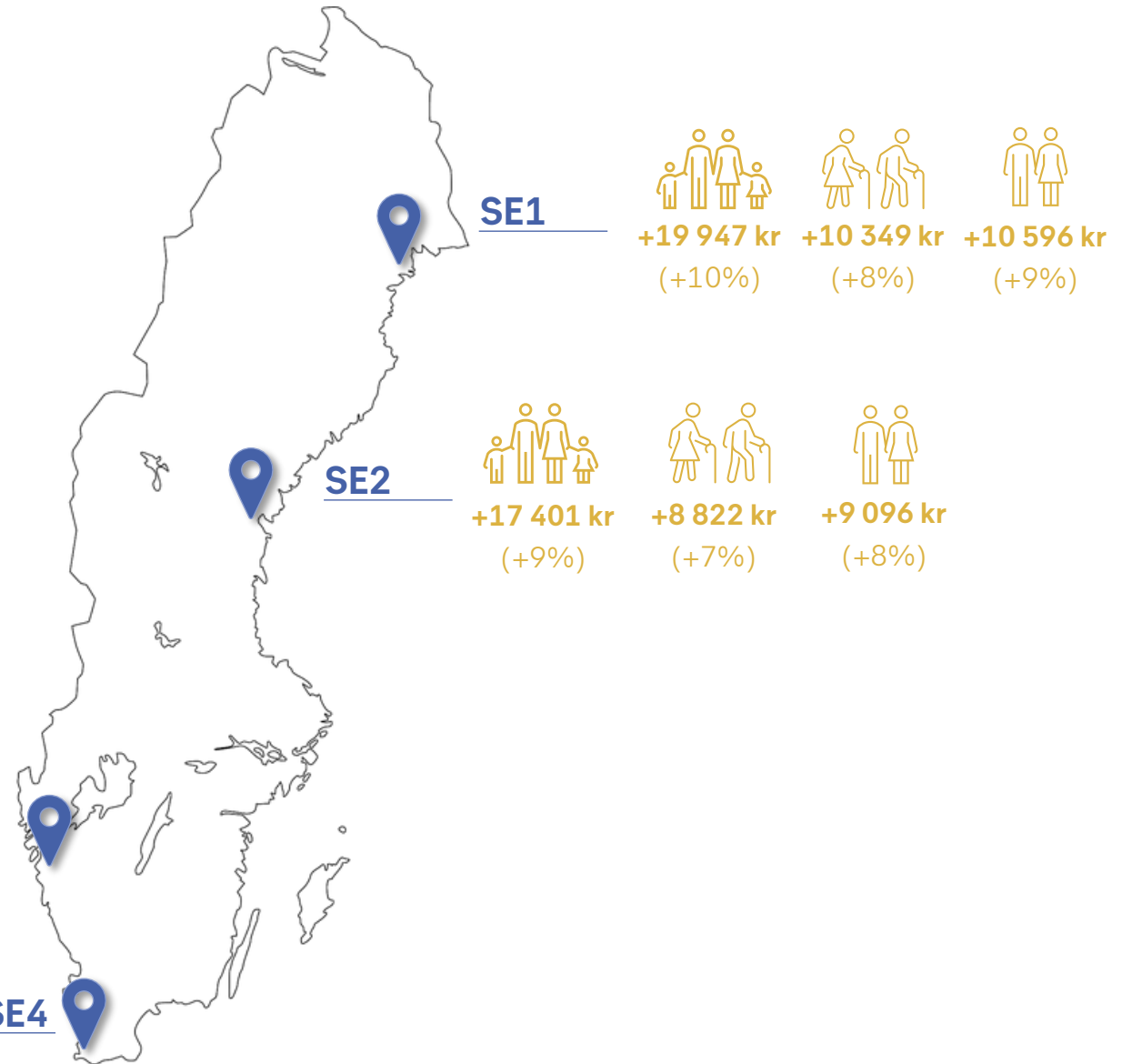



## Par:

- Ett par med genomsnittlig inkomst
- Bor i lägenhet till genomsnittspris med 85% belåning

- **Räntekostnad:** Genomsnittlig bolåneränta från 1,5% till 3,5%. Räntekostnad beräknad efter ränteavdrag.
- **Drivmedel:** Bilsinbil med en genomsnittsförbrukning på 0,7 l/mil med en körsträcka på 1 500 mil/år. Genomsnittligt drivmedelspris januari-december 2022 jämfört med januari-december 2021.
- **El och uppvärmning:** Baserad på en årsförbrukning på 25 000 kWh för familj, 20 000 kWh för pensionärer och 5 000 kWh för par i lägenhet. Genomsnittligt rörligt elpris januari-november 2022 jämfört med januari-november 2021 för alla elprisområden, samt för respektive elprisområde.
- **Matkostnader:**
  - För familj, 7980 kr enligt Konsumentverket. Baserat på att alla mål lagas hemma utom lunch.
  - För pensionärer, 5 140 kr enligt Konsumentverket. Baserat på att alla mål lagas hemma.
  - För par, 4420 kr enligt Konsumentverket. Baserat på att alla mål lagas hemma utom lunch.
  - Stresstestas med en prisökning på 20 procent.

För riket är inkomst och bostadspris baserat på genomsnittet i landet. För respektive elområde är inkomst och bostadspris baserat på genomsnittet i Norrbottens län (SE1), Västernorrlands län (SE2), Västra Götalands län (SE3) och Skåne län (SE4). Statistik tagen från SCB, Elmarknadsinspektionen, Pensionsmyndigheten och Svensk mäklarstatistik

# 2023 – jämfört med 2022



# Sammanställning 2023, förändring per år

Privatekonomiskt stresstest	Räntekostnader	Drivmedel	El och uppvärmning	Livsmedel	Totalt	Förändring %
Riket, familj	11 846 kr	- 450 kr	15 023 kr	11 174 kr	37 594 kr	15%
Riket, pensionär	2 787 kr	- 450 kr	12 018 kr	7 147 kr	21 503 kr	15%
Riket, par i lgh	8 749 kr	- 450 kr	3 005 kr	6 192 kr	17 497 kr	11%
SE1, familj	6 599 kr	- 450 kr	2 624 kr	11 174 kr	19 947 kr	10%
SE1, pensionär	1 553 kr	- 450 kr	2 099 kr	7 147 kr	10 349 kr	8%
SE1, par i lgh	4 329 kr	- 450 kr	525 kr	6 192 kr	10 596 kr	9%
SE2, familj	5 694 kr	- 450 kr	982 kr	11 174 kr	17 401 kr	9%
SE2, pensionär	1 340 kr	- 450 kr	786 kr	7 147 kr	8 822 kr	7%
SE2, par i lgh	3 156 kr	- 450 kr	196 kr	6 192 kr	9 096 kr	8%
SE3, familj	12 257 kr	- 450 kr	27 758 kr	11 174 kr	50 739 kr	26%
SE3, pensionär	2 884 kr	- 450 kr	22 206 kr	7 147 kr	31 787 kr	21%
SE3, par i lgh	7 809 kr	- 450 kr	5 552 kr	6 192 kr	19 104 kr	13%
SE4, familj	12 055 kr	- 450 kr	46 677 kr	11 174 kr	69 456 kr	34%
SE4, pensionär	2 836 kr	- 450 kr	37 341 kr	7 147 kr	46 875 kr	29%
SE4 par i lgh	6 878 kr	- 450 kr	9 336 kr	6 192 kr	21 956 kr	15%

# Antaganden - 2023

## Familj:

- Två vuxna och två barn mellan 10 och 13 år med genomsnittlig inkomst samt barnbidrag
- Bor i villa till genomsnittspris med 85% belåning

## Pensionär:

- Ett pensionärspar med genomsnittlig pension, födda 1950
- Bor i villa till genomsnittspris med 20% belåning

## Par:

- Ett par med genomsnittlig inkomst
- Bor i lägenhet till genomsnittspris med 85% belåning

- **Räntekostnad:** Genomsnittlig bolåneränta från 3,5% till 4%. Räntekostnad beräknad efter ränteavdrag.
- **Drivmedel:** Bilsinbil med en genomsnittsförbrukning på 0,7 l/mil med en körsträcka på 1 500 mil/år. Baserat på 2022 års drivmedelskostnader uppräknat med SEBs prognos för 2023 på -2,1%.
- **El och uppvärmning:** Baserat på en årsförbrukning på 25 000 kWh för familj, 20 000 kWh för pensionärer och 5 000 kWh för par i lägenhet. 2023 års elkostnad baseras på terminspriser för 2023 (ex. moms) jämfört med elpriser (ex. moms) för respektive elprisområde för januari-november 2022.
- **Matkostnader:**
  - För familj, 9 600 kr enligt Konsumentverket. Baserat på att alla mål lagas hemma utom lunch.
  - För pensionärer, 6 140 kr enligt Konsumentverket. Baserat på att alla mål lagas hemma.
  - För par, 5 320 kr enligt Konsumentverket. Baserat på att alla mål lagas hemma utom lunch.
  - Stresstestas med en prisökning enligt SEBs prognos för 2023 på 9,7%.

För riket är inkomst och bostadspris baserat på genomsnittet i landet. För respektive elområde är inkomst och bostadspris baserat på genomsnittet i Norrbottens län (SE1), Västernorrlands län (SE2), Västra Götalands län (SE3) och Skåne län (SE4). Statistik tagen från SCB, Elmarknadsinspektionen, Pensionsmyndigheten, Nasdaq OMX och Svensk mäklarstatistik