






# Privatekonomiskt stresstest

2022-09-12

# Högre utgifter under 2022



# Sammanställning

Förändring per år	Räntekostnad	Drivmedel	El och uppvärmning	Livsmedel	Totalt	Förändring %
Riket, familj	48 707 kr	4 967 kr	11 797 kr	14 364 kr	79 834 kr	48%
Riket, pensionär	11 460 kr	4 967 kr	11 797 kr	9 252 kr	37 476 kr	36%
SE1, familj	27 037 kr	4 967 kr	1 220 kr	14 364 kr	47 587 kr	32%
SE1, pensionär	6 362 kr	4 967 kr	1 220 kr	9 252 kr	21 800 kr	22%
SE2, familj	23 848 kr	4 967 kr	415 kr	14 364 kr	43 593 kr	30%
SE2, pensionär	5 611 kr	4 967 kr	415 kr	9 252 kr	20 245 kr	21%
SE3, familj	50 420 kr	4 967 kr	18 578 kr	14 364 kr	88 328 kr	53%
SE3, pensionär	11 864 kr	4 967 kr	18 578 kr	9 252 kr	44 660 kr	36%
SE4, familj	49 516 kr	4 967 kr	23 225 kr	14 364 kr	92 071 kr	54%
SE4, pensionär	11 651 kr	4 967 kr	23 225 kr	9 252 kr	49 094 kr	45%

# Antaganden

## Familj:

- Två vuxna och två barn mellan 10 och 13 år med genomsnittlig inkomst samt barnbidrag
- Bor i villa till genomsnittspris med 85% belåning och 2% amortering

- **Räntekostnad:** Ränta från 1,5% till 3,5%. Räntekostnad beräknad efter ränteavdrag.
- **Drivmedel:** Bensinbil med en genomsnittsförbrukning på 0,7 l/mil med en körsträcka på 1 500 mil/år. Genomsnittligt drivmedelspris januari-september 2022 jämfört med samma period 2021.
- **El och uppvärmning:** Baserad på en årsförbrukning på 25 000 kwh. Genomsnittligt rörligt elpris januari-juli 2022 jämfört med januari-juli 2021 för alla elområden, samt för respektive elområde.
- **Matkostnader:**
  - För familj, 7980 kr enligt konsumentverket. Baserat på att alla mål lagas hemma utom lunch.
  - För pensionärer, 5 140 kr enligt konsumentverket. Baserat på att alla mål lagas hemma. Stresstestas med en prisökning på 15 procent.

För riket är inkomst och villapris baserat på genomsnittet i landet. För respektive elområde är inkomst och villapris baserat på genomsnittet i Norrbottens län (SE1), Västernorrlands län (SE2), Västra Götalands län (SE3) och Skåne län (SE4). Statistik tagen från SCB, Pensionsmyndigheten och Svensk mäklarstatistik