

SEB

# Företagarindikatorn

Mars 2022

# Om undersökningen

## Metod



Webbintervjuer inom ramen för allmänhetspanelerna Inziopanelen, Norstat och Userneeds

## Målgrupp



Enmansföretagare med omsättning på minst 250 000 kronor. Målgruppsstillhörighet konstaterades genom uppföljande frågor till egenföretagare om omsättning och antal som arbetar i företaget.

## Antal intervjuer



652 intervjuer.

## Vägning



Resultaten vägdes avseende bransch.

## Fältperiod



Intervjuerna genomfördes 18 – 28 februari 2022.

# Företagarindikatorn

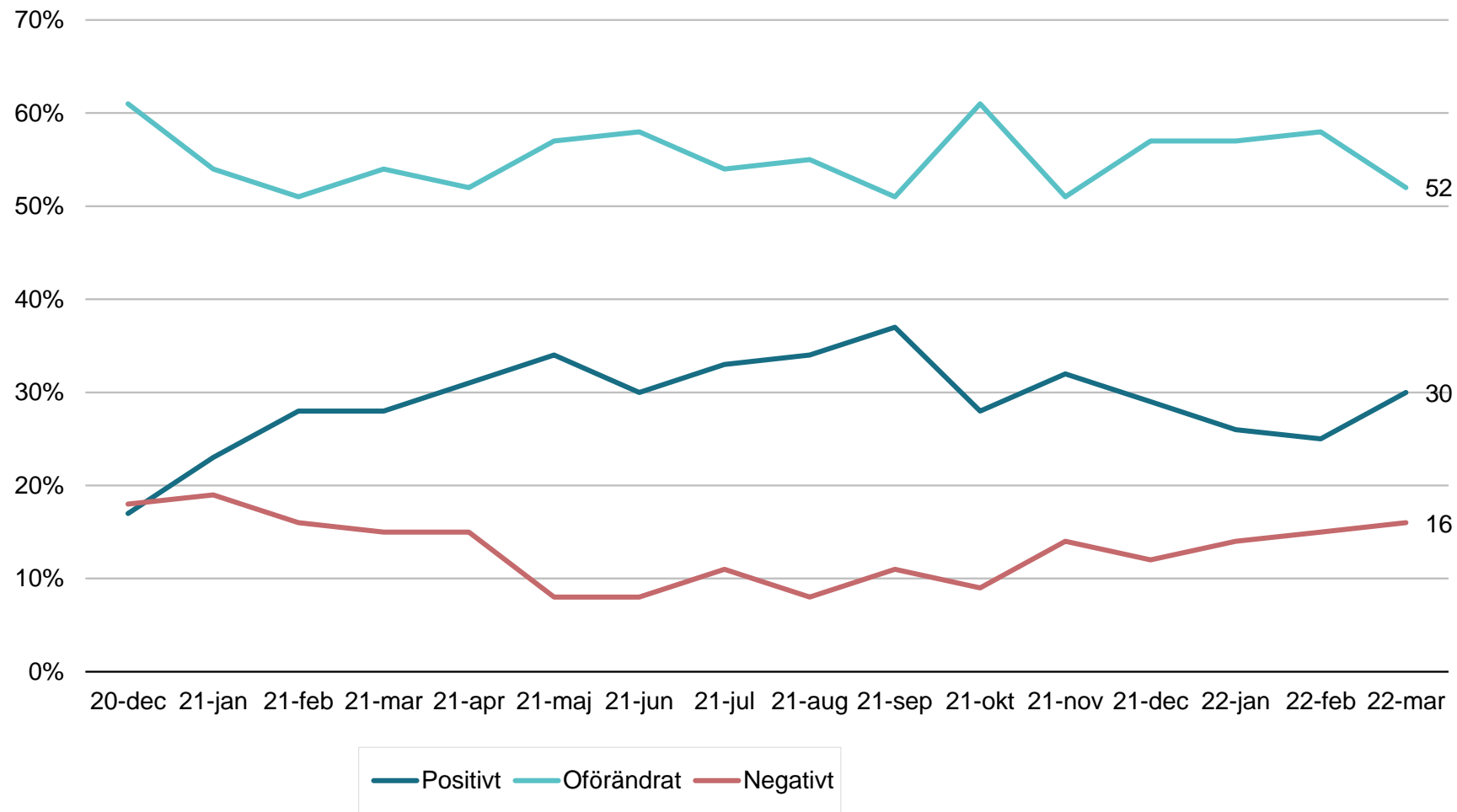
Hur tror du att din företagsverksamhet kommer att utvecklas under den närmaste tremånadersperioden?

**Bas:** Samtliga, 652  
(644 intervjuer, feb 2022;  
639 intervjuer, jan 2022;  
618 intervjuer, dec 2021;  
632 intervjuer, nov 2021;  
609 intervjuer, okt 2021;  
602 intervjuer, sep 2021;  
607 intervjuer, aug 2021;  
617 intervjuer, jul 2021;  
611 intervjuer jun 2021;  
612 intervjuer, maj 2021;  
607 intervjuer, apr 2021)

**Balansmått** = Andel som uppger en positiv utveckling minus andelen som uppger en negativ utveckling.

Balansmått:

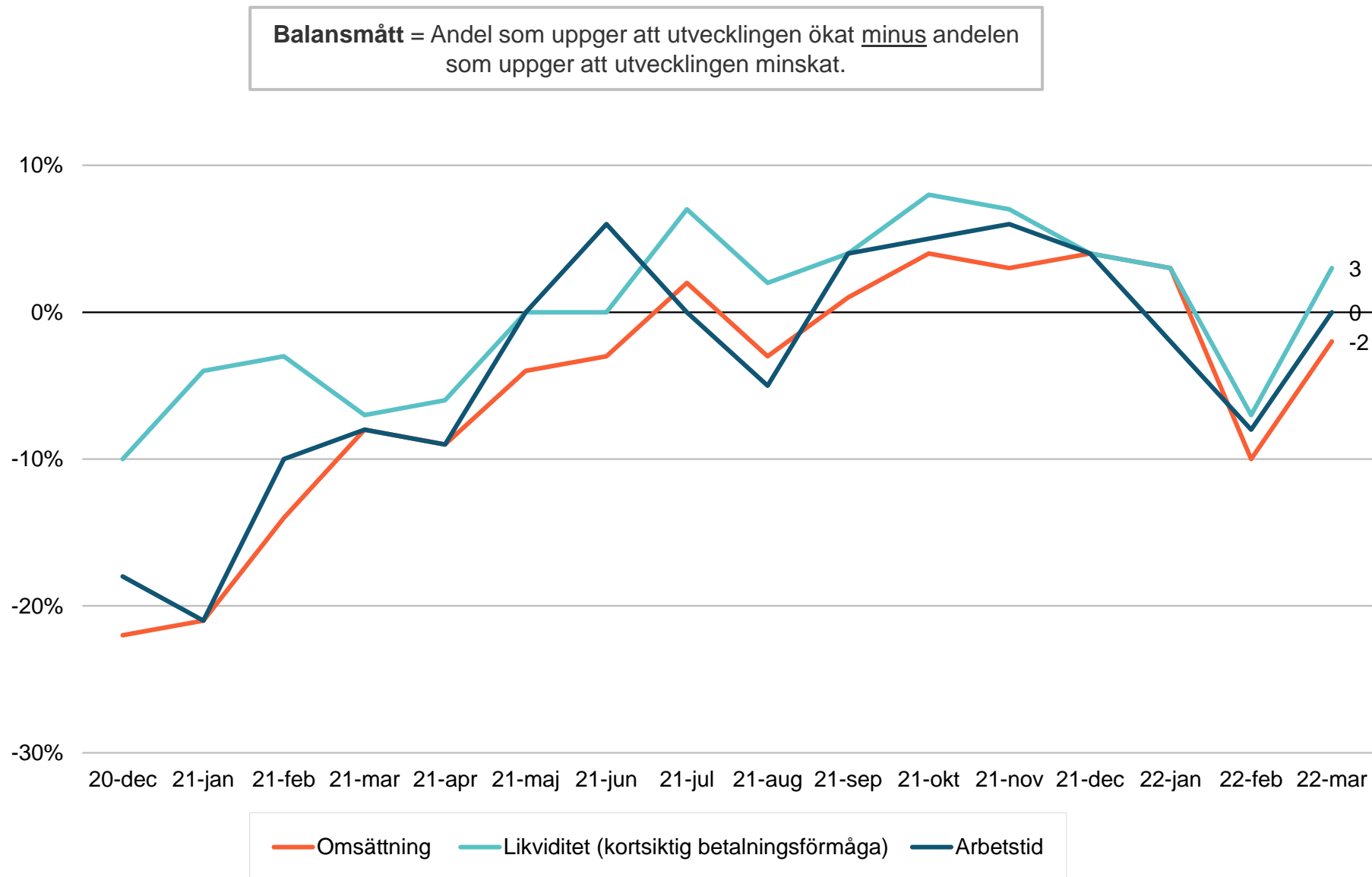
4 12 13 16 26 22 22 26 26 19 18 17 12 10 14



# Utveckling av omsättning, likviditet, arbetstid

Hur har vart och ett av följande utvecklats i din verksamhet under den senaste månaden jämfört med den föregående?

**Bas:** Samtliga, 652  
(644 intervjuer, feb 2022;  
639 intervjuer, jan 2022;  
618 intervjuer, dec 2021;  
632 intervjuer, nov 2021;  
609 intervjuer, okt 2021;  
602 intervjuer, sep 2021;  
607 intervjuer, aug 2021;  
617 intervjuer, jul 2021;  
611 intervjuer, jun 2021;  
612 intervjuer, maj 2021;  
607 intervjuer, apr 2021)



# Bilaga

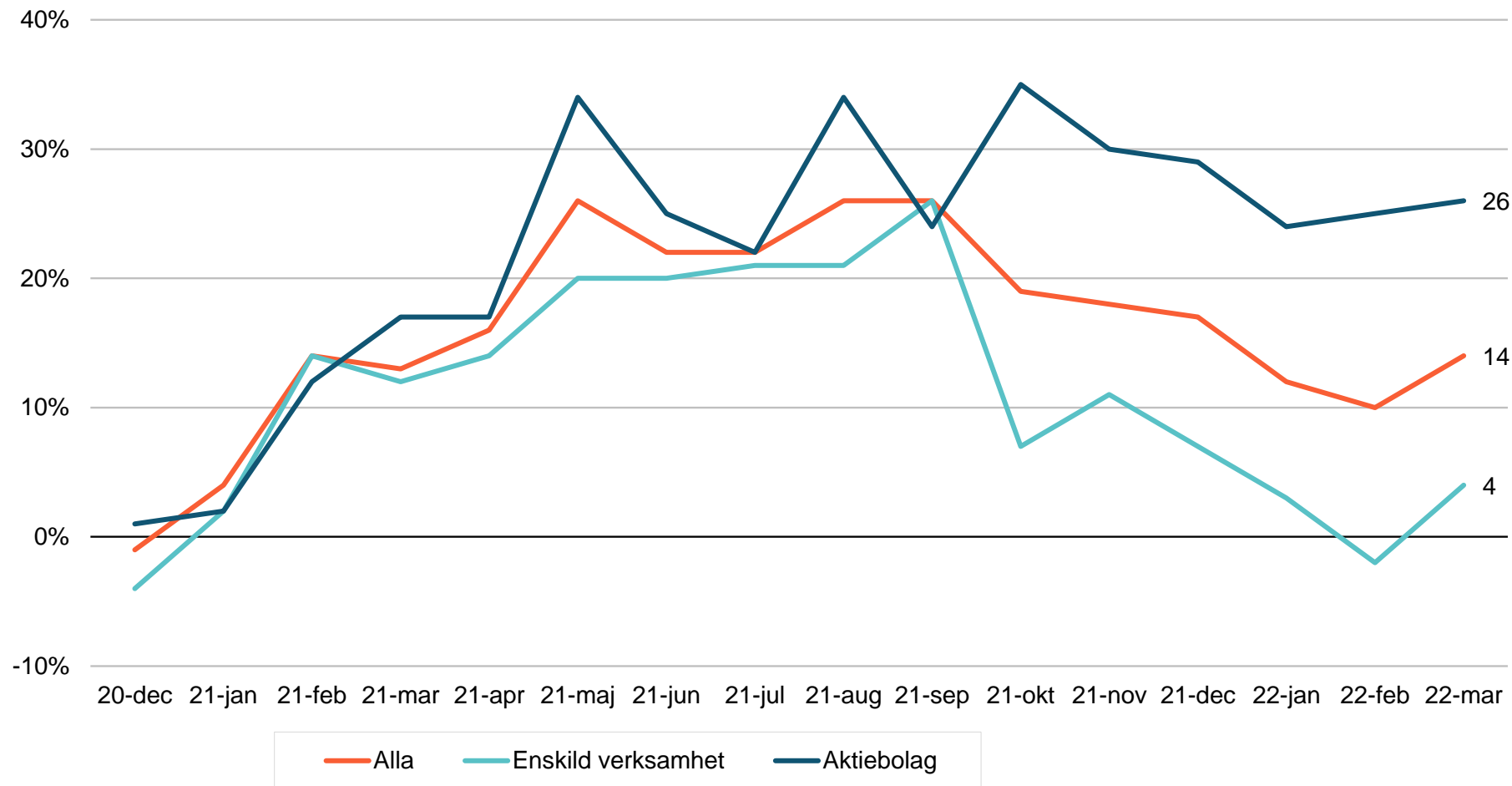
## Företagarindikatorn

# Företagar- indikatorn

Hur tror du att din  
företagsverksamhet kommer  
att utvecklas under den  
närmaste  
tremånadersperioden?

**Bas:** Samtliga, 652  
(644 intervjuer, feb 2022;  
639 intervjuer, jan 2022;  
618 intervjuer, dec 2021;  
632 intervjuer, nov 2021;  
609 intervjuer, okt 2021;  
602 intervjuer, sep 2021;  
607 intervjuer, aug 2021;  
617 intervjuer, jul 2021;  
611 intervjuer jun 2021;  
612 intervjuer, maj 2021;  
607 intervjuer, apr 2021)

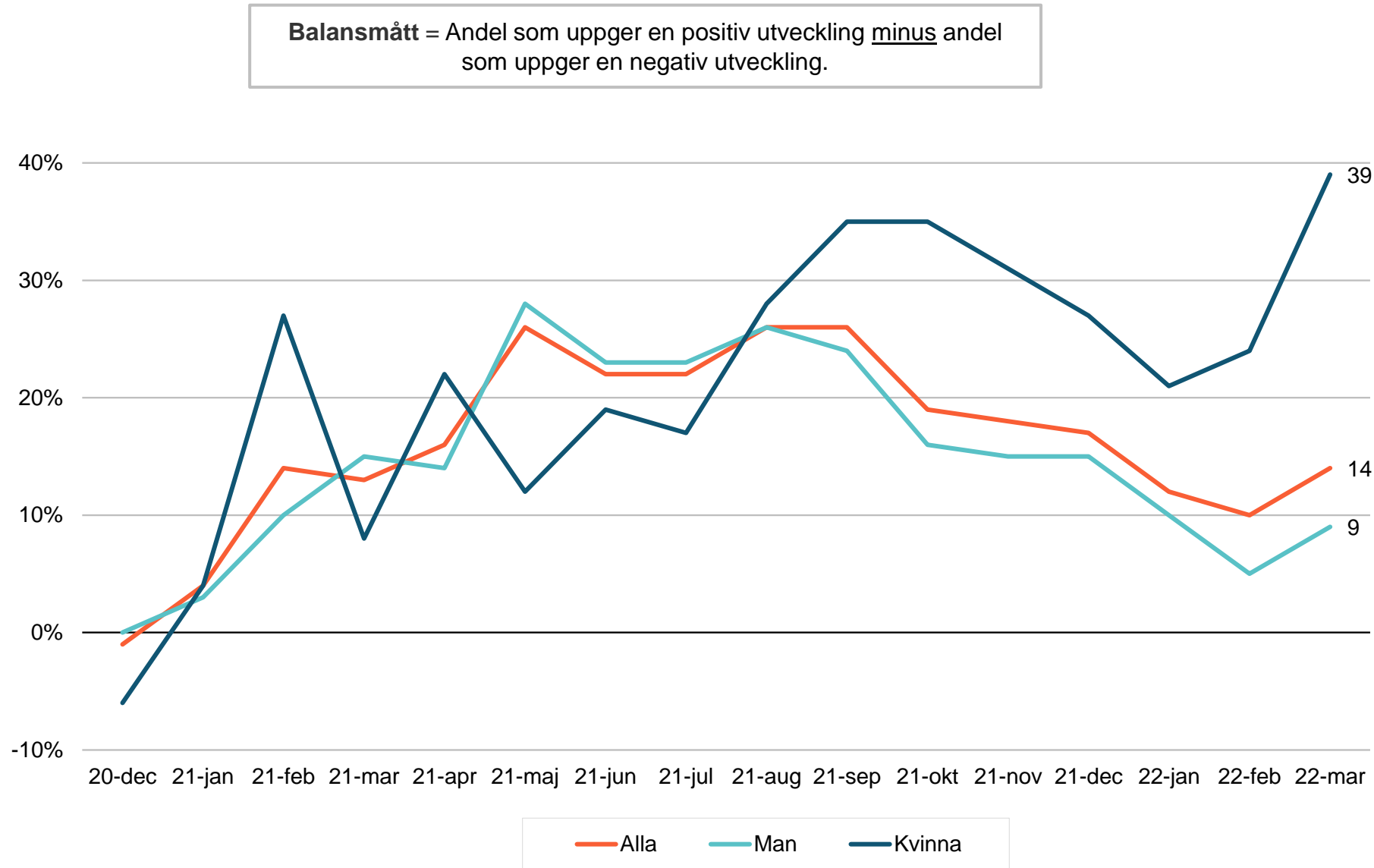
**Balansmått** = Andel som uppger en positiv utveckling minus andel som uppger en negativ utveckling.



# Företagar- indikatorn

Hur tror du att din  
företagsverksamhet kommer  
att utvecklas under den  
närmaste  
tremånadersperioden?

**Bas:** Samtliga, 652  
(644 intervjuer, feb 2022;  
639 intervjuer, jan 2022;  
618 intervjuer, dec 2021;  
632 intervjuer, nov 2021;  
609 intervjuer, okt 2021;  
602 intervjuer, sep 2021;  
607 intervjuer, aug 2021;  
617 intervjuer, jul 2021;  
611 intervjuer jun 2021;  
612 intervjuer, maj 2021;  
607 intervjuer, apr 2021)

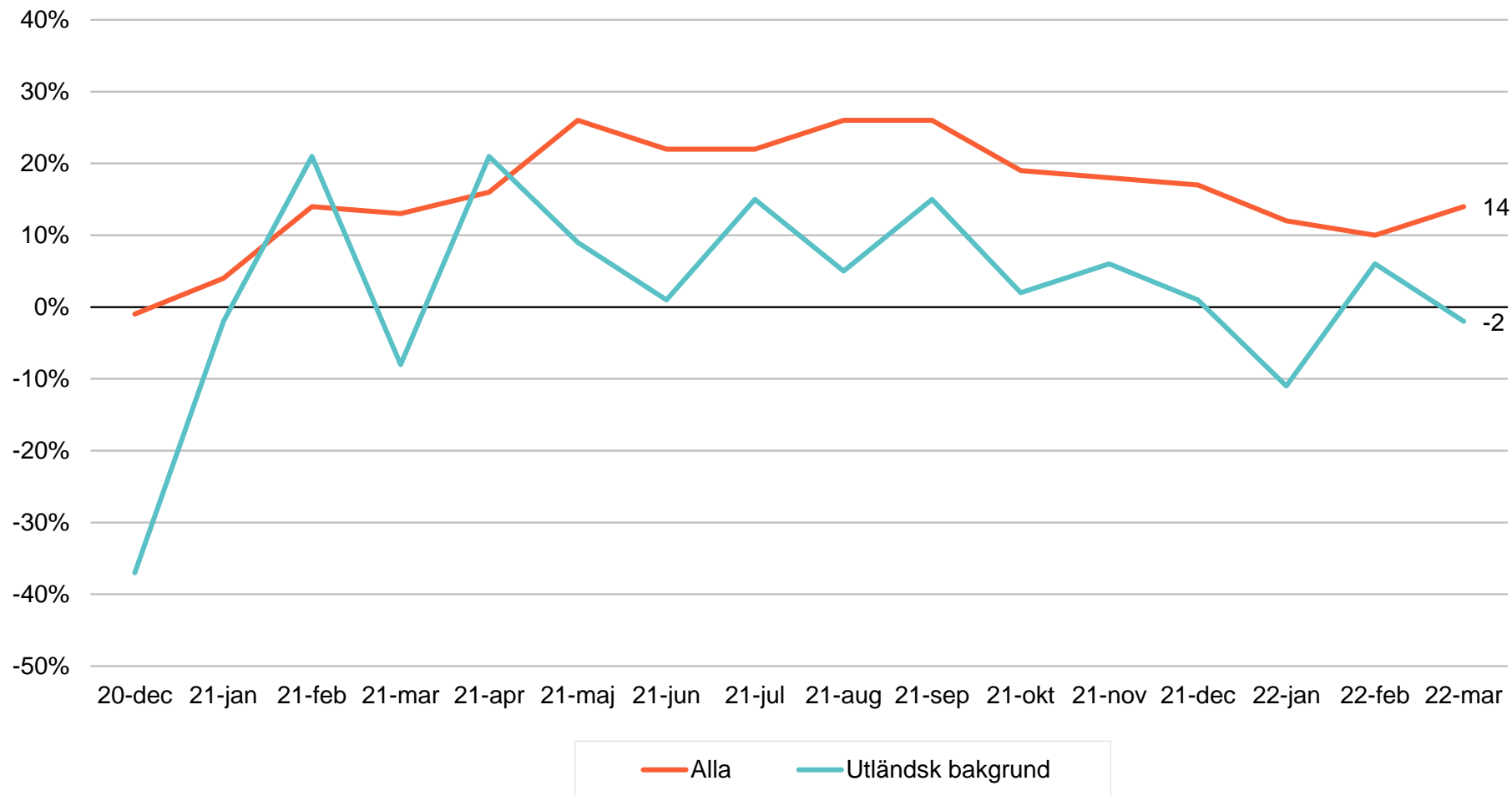


# Företagar- indikatorn

Hur tror du att din  
företagsverksamhet kommer  
att utvecklas under den  
närmaste  
tremånadersperioden?

**Bas:** Samtliga, 652  
(644 intervjuer, feb 2022;  
639 intervjuer, jan 2022;  
618 intervjuer, dec 2021;  
632 intervjuer, nov 2021;  
609 intervjuer, okt 2021;  
602 intervjuer, sep 2021;  
607 intervjuer, aug 2021;  
617 intervjuer, jul 2021;  
611 intervjuer jun 2021;  
612 intervjuer, maj 2021;  
607 intervjuer, apr 2021)

**Balansmått** = Andel som uppger en positiv utveckling minus andel som uppger en negativ utveckling.





# Företagar- indikatorn

Hur tror du att din  
företagsverksamhet kommer  
att utvecklas under den  
närmaste  
tremånadersperioden?

**Bas:** Samtliga, 652  
(644 intervjuer, feb 2022;  
639 intervjuer, jan 2022;  
618 intervjuer, dec 2021;  
632 intervjuer, nov 2021;  
609 intervjuer, okt 2021;  
602 intervjuer, sep 2021;  
607 intervjuer, aug 2021;  
617 intervjuer, jul 2021;  
611 intervjuer jun 2021;  
612 intervjuer, maj 2021;  
607 intervjuer, apr 2021)

**Balansmått** = Andel som uppger en positiv utveckling minus andel som uppger en negativ utveckling.

