

# SEB

# Företagarindikatorn

augusti 2021

# Om undersökningen

## Metod



Webbintervjuer inom ramen för allmänhetspanelerna Inziopanelen, Norstat och Userneeds

## Målgrupp



Enmansföretagare med omsättning på minst 250 000 kronor. Målgruppsstillhörighet konstaterades genom uppföljande frågor till egenföretagare om omsättning och antal som arbetar i företaget.

## Antal intervjuer



607 intervjuer.

## Vägning



Resultaten vägdes avseende bransch.

## Fältperiod



Intervjuerna genomfördes 12 - 27 juli 2021.

# Företagar- indikatorn

Hur tror du att din företagsverksamhet kommer att utvecklas under den närmaste tremånadersperioden?

**Bas:** Samtliga, 607  
(617 intervjuer, juli 2021;  
611 intervjuer juni 2021;  
612 intervjuer, maj 2021;  
607 intervjuer, apr 2021;  
603 intervjuer, mar 2021;  
603 intervjuer, feb 2021;  
603 intervjuer, jan 2021;  
627 intervjuer, dec 2020)

**Balansmått** = Andel som uppger en positiv utveckling minus andelen som uppger en negativ utveckling.



Balansmått:

-1

4

12

13

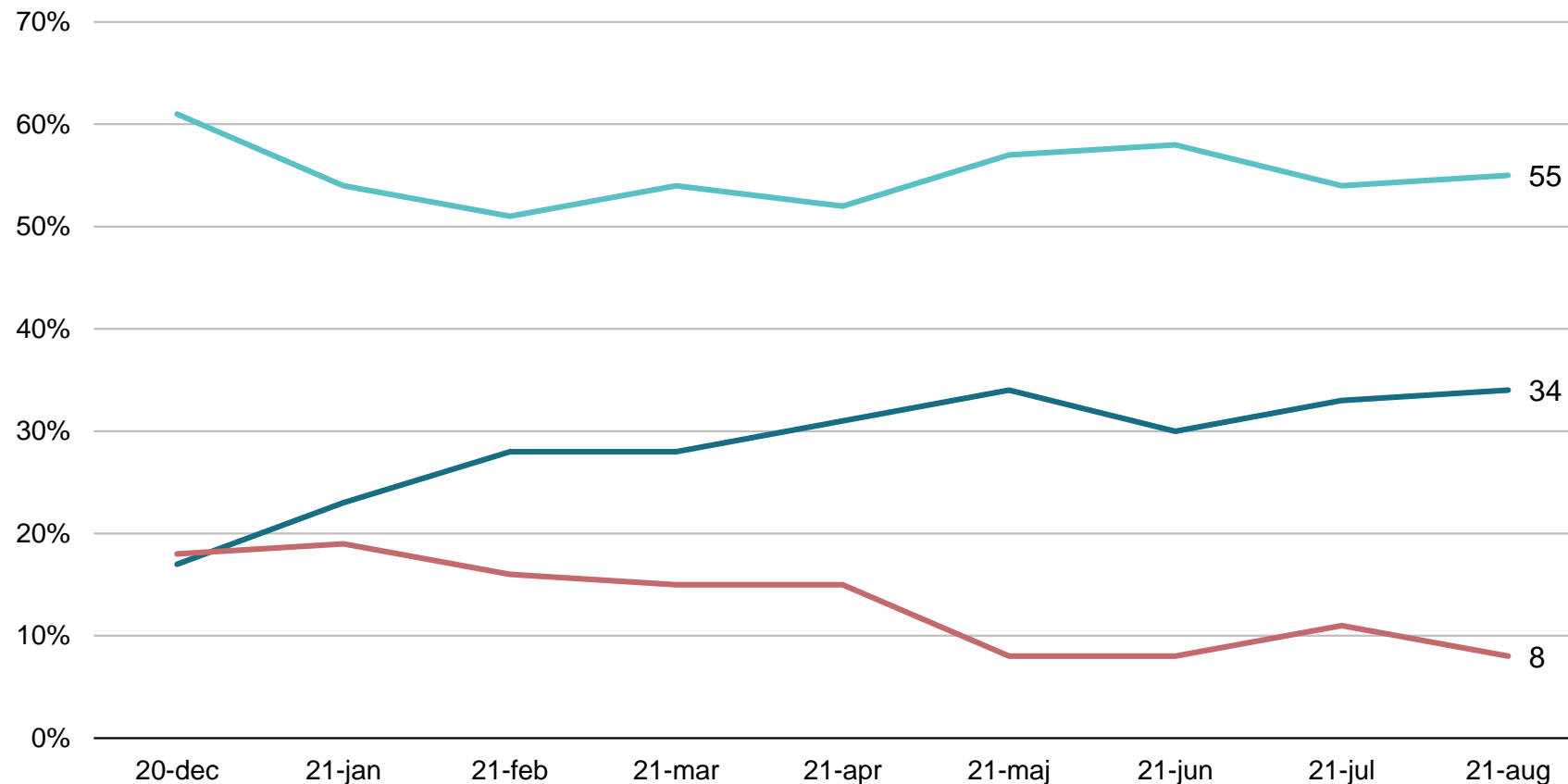
16

26

22

22

26



Positivt

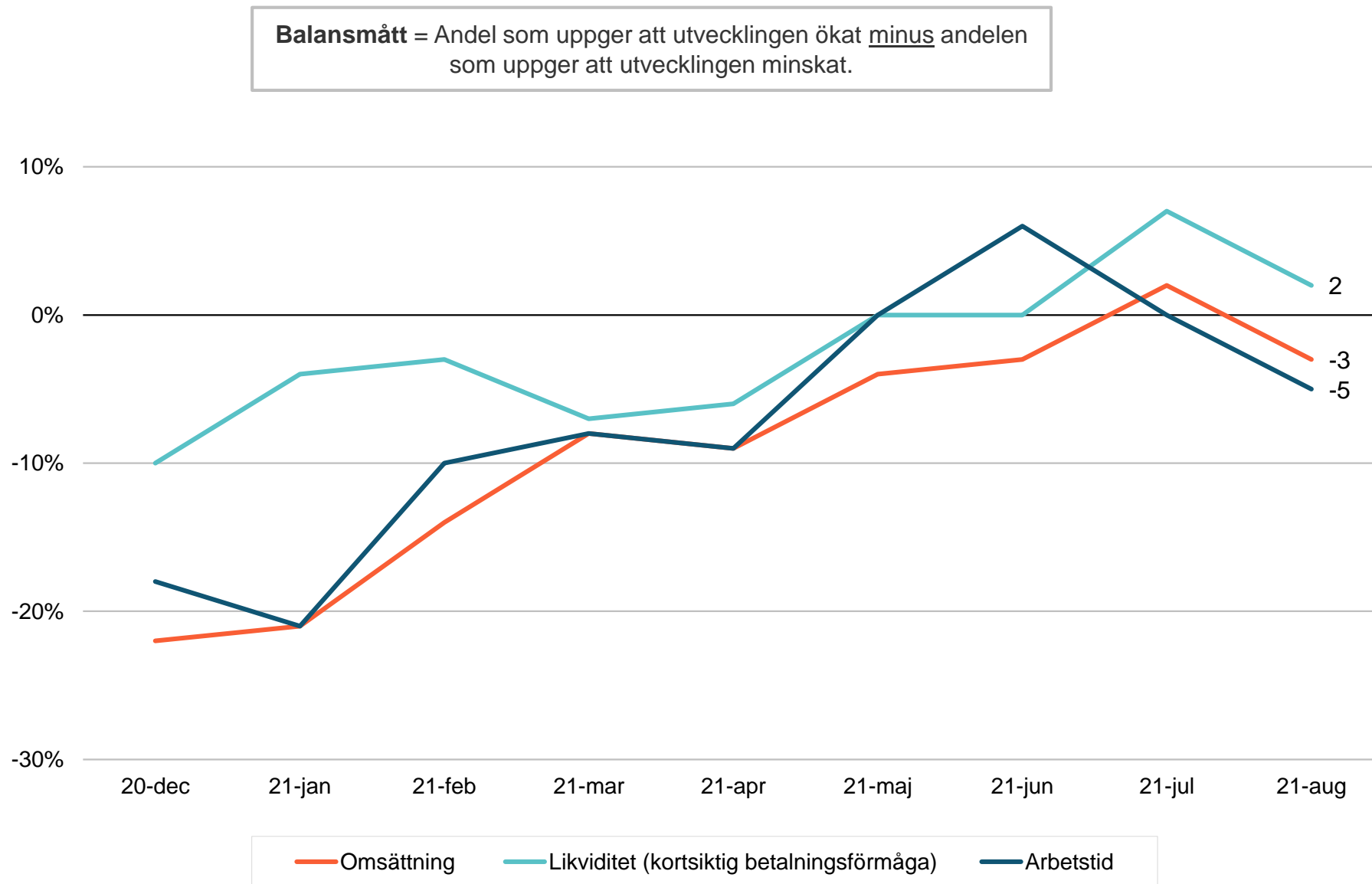
Oförändrat

Negativt

# Utveckling av omsättning, likviditet, arbetstid

Hur har vart och ett av följande utvecklats i din verksamhet under den senaste månaden jämfört med den föregående?

**Bas:** Samtliga, 607  
(617 intervjuer, juli 2021;  
611 intervjuer juni 2021;  
612 intervjuer, maj 2021;  
607 intervjuer, apr 2021;  
603 intervjuer, mar 2021;  
603 intervjuer, feb 2021;  
603 intervjuer, jan 2021;  
627 intervjuer, dec 2020)



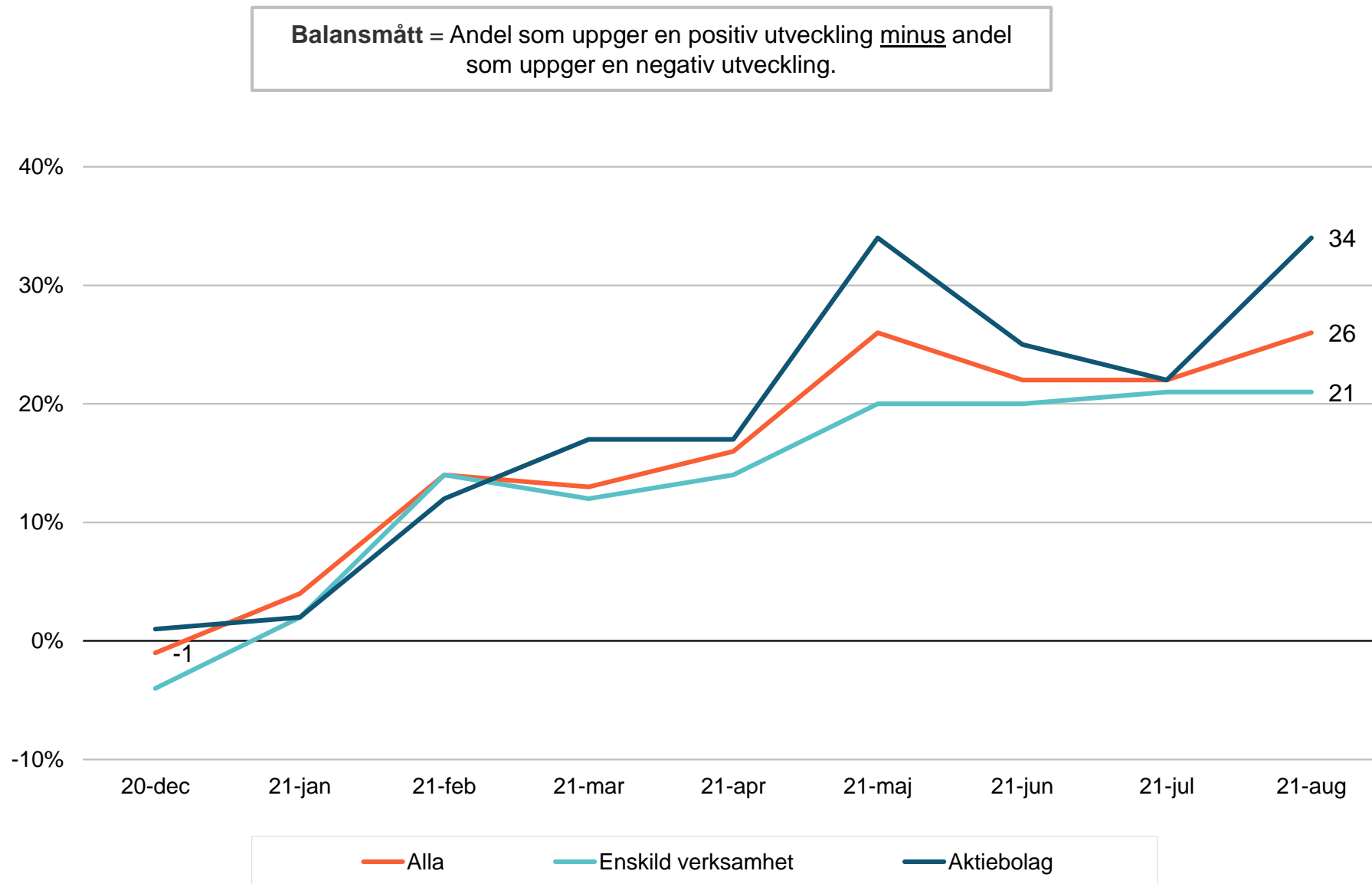
# Bilaga

## Företagarindikatorn

# Företagar- indikatorn

Hur tror du att din  
företagsverksamhet kommer  
att utvecklas under den  
närmaste  
tremånadersperioden?

**Bas:** Samtliga, 607  
(617 intervjuer, juli 2021;  
611 intervjuer juni 2021;  
612 intervjuer, maj 2021;  
607 intervjuer, apr 2021;  
603 intervjuer, mar 2021;  
603 intervjuer, feb 2021;  
603 intervjuer, jan 2021;  
627 intervjuer, dec 2020)

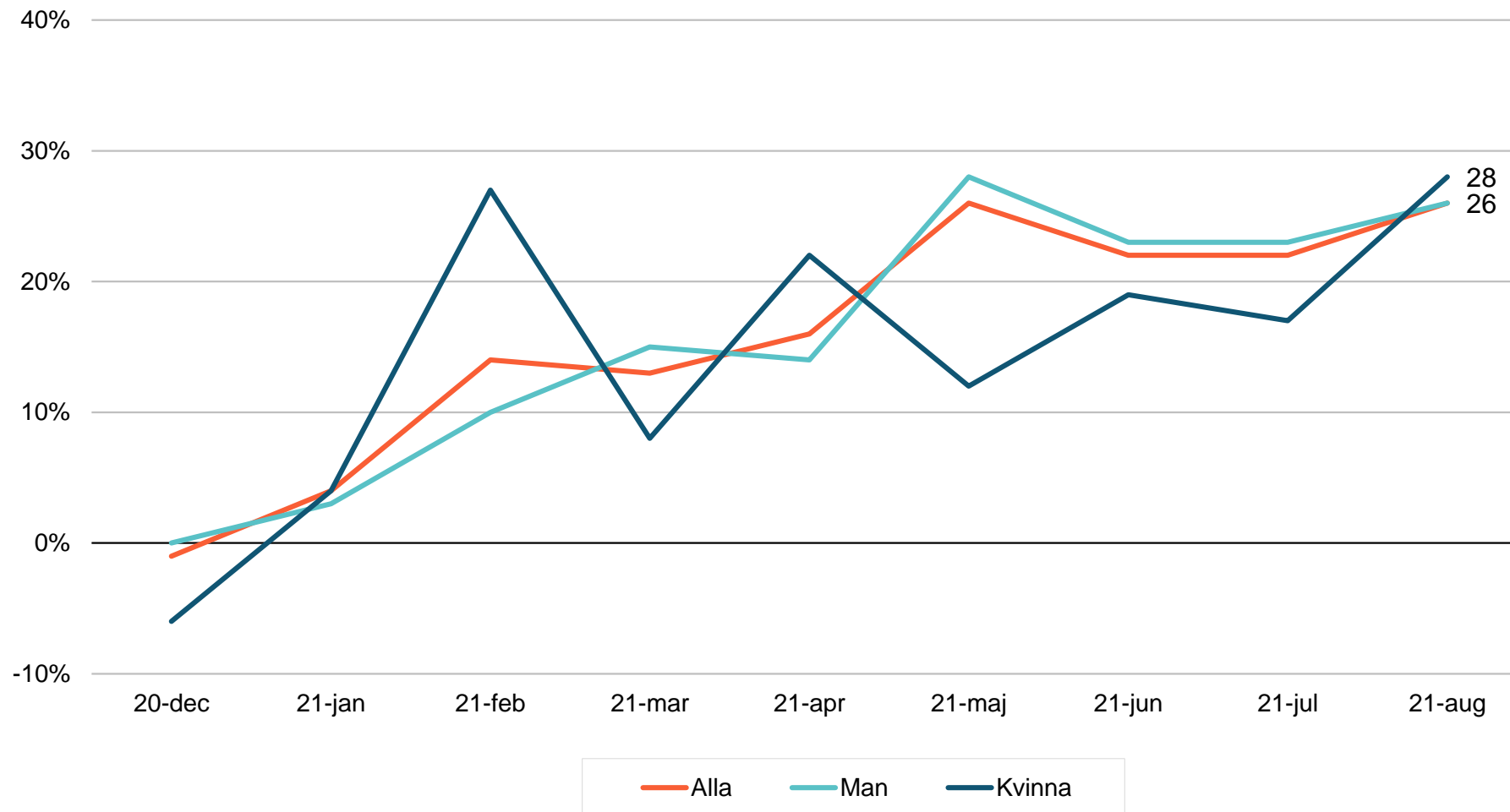


# Företagar- indikatorn

Hur tror du att din  
företagsverksamhet kommer  
att utvecklas under den  
närmaste  
tremånadersperioden?

**Bas:** Samtliga, 607  
(617 intervjuer, juli 2021;  
611 intervjuer juni 2021;  
612 intervjuer, maj 2021;  
607 intervjuer, apr 2021;  
603 intervjuer, mar 2021;  
603 intervjuer, feb 2021;  
603 intervjuer, jan 2021;  
627 intervjuer, dec 2020)

**Balansmått** = Andel som uppger en positiv utveckling minus andel som uppger en negativ utveckling.

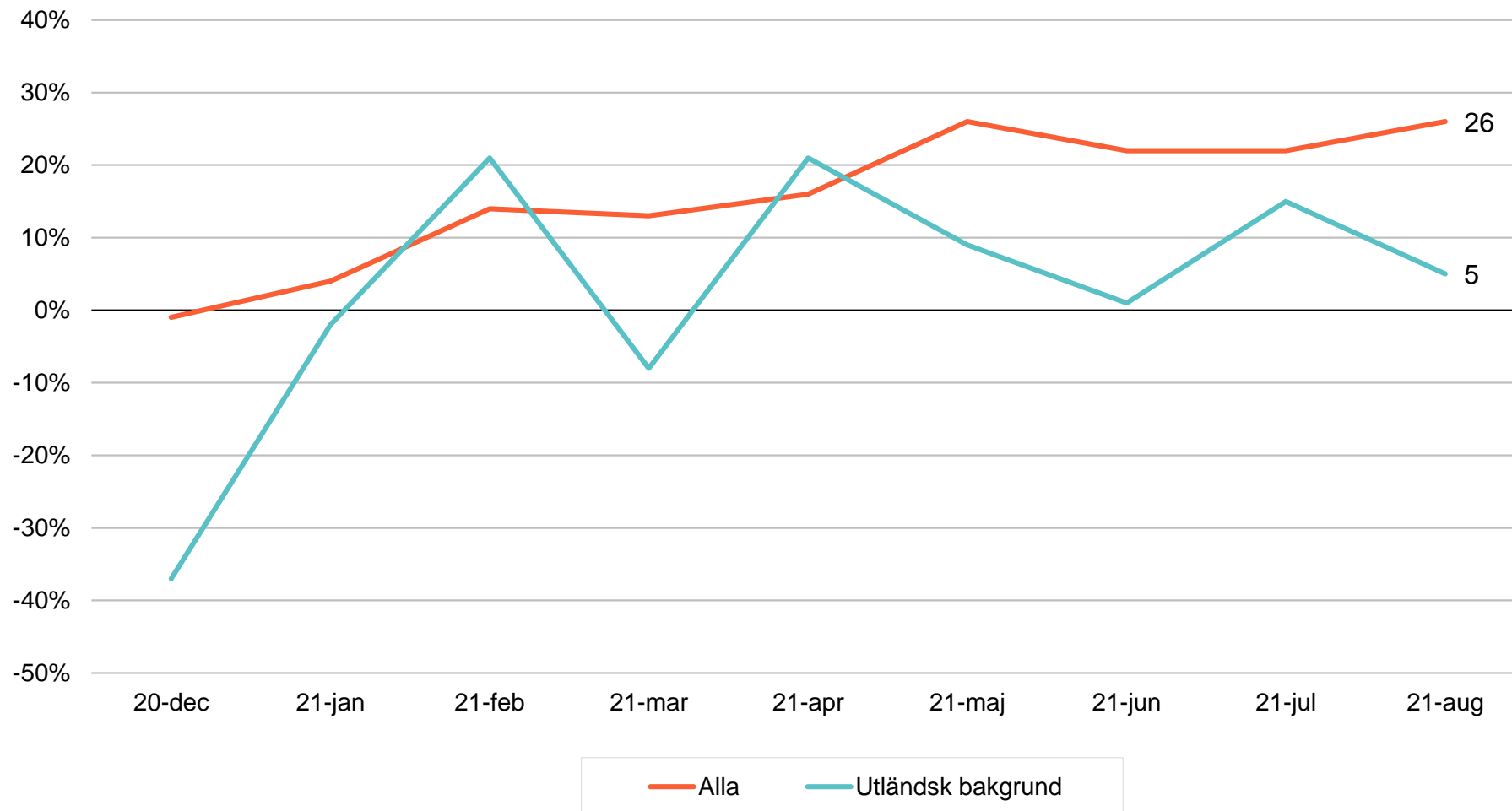


# Företagar- indikatorn

Hur tror du att din företagsverksamhet kommer att utvecklas under den närmaste tremånadersperioden?

**Bas:** Samtliga, 607  
(617 intervjuer, juli 2021;  
611 intervjuer juni 2021;  
612 intervjuer, maj 2021;  
607 intervjuer, apr 2021;  
603 intervjuer, mar 2021;  
603 intervjuer, feb 2021;  
603 intervjuer, jan 2021;  
627 intervjuer, dec 2020)

**Balansmått** = Andel som uppger en positiv utveckling minus andel som uppger en negativ utveckling.





# Företagar- indikatorn

Hur tror du att din  
företagsverksamhet kommer  
att utvecklas under den  
närmaste  
tremånadersperioden?

**Bas:** Samtliga, 607  
(617 intervjuer, juli 2021;  
611 intervjuer juni 2021;  
612 intervjuer, maj 2021;  
607 intervjuer, apr 2021;  
603 intervjuer, mar 2021;  
603 intervjuer, feb 2021;  
603 intervjuer, jan 2021;  
627 intervjuer, dec 2020)

**Balansmått** = Andel som uppger en positiv utveckling minus andel som uppger en negativ utveckling.

