

SEB

Företagarindikatorn

maj 2021

Om undersökningen

Metod



Webbintervjuer inom ramen för allmänhetspanelerna Inziopanelen, Norstat och Userneeds

Målgrupp



Enmansföretagare med omsättning på minst 250 000 kronor. Målgruppsstillhörighet konstaterades genom uppföljande frågor till egenföretagare om omsättning och antal som arbetar i företaget.

Antal intervjuer



612 intervjuer.

Vägning



Resultaten vägdes avseende bransch.

Fältperiod



Intervjuerna genomfördes 16 – 27 april 2021.

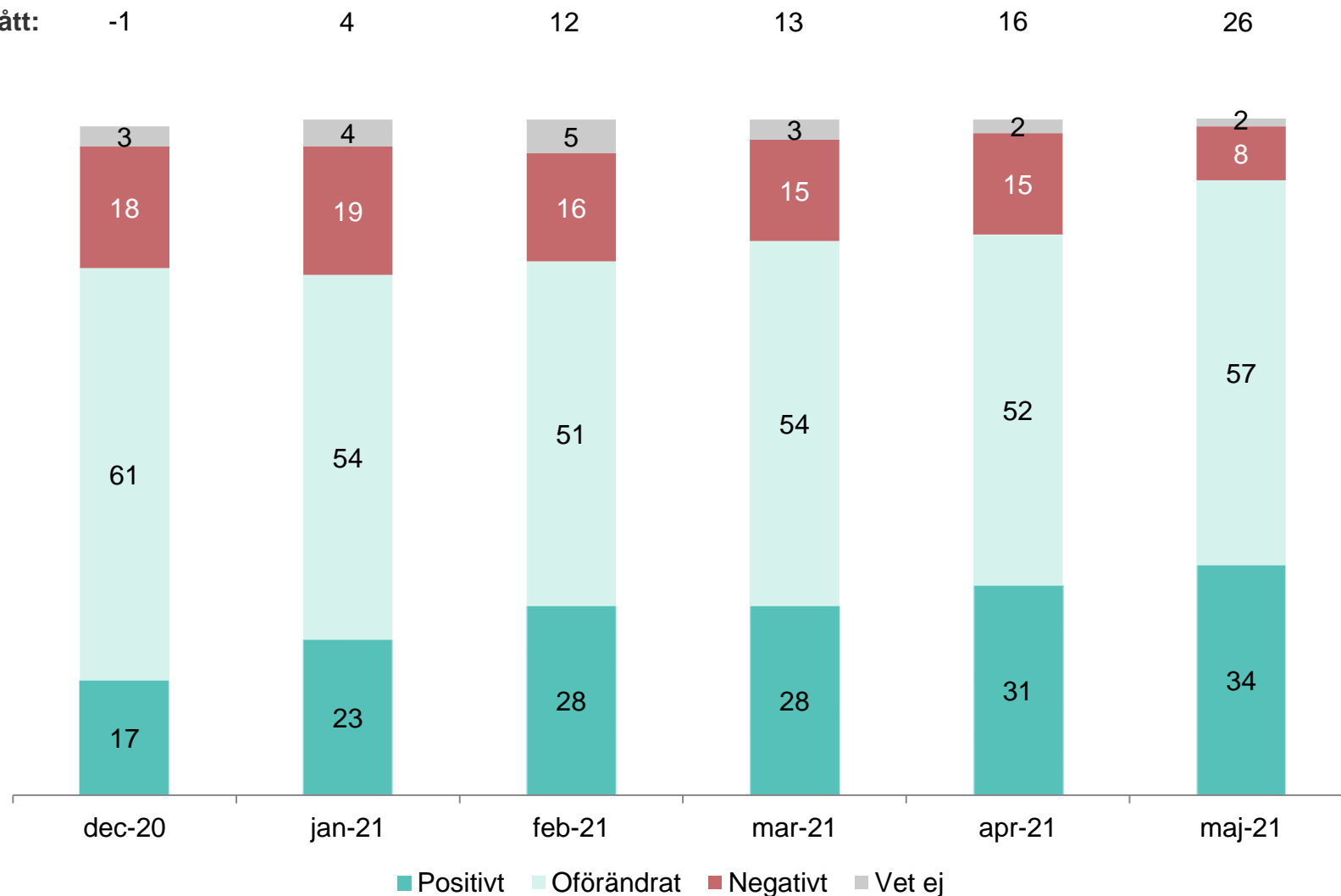
Företagar- indikatorn

Hur tror du att din
företagsverksamhet kommer
att utvecklas under den
närmaste
tremånadersperioden?

Bas: Samtliga, 612
(607 intervjuer, apr 2021;
603 intervjuer, mar 2021;
603 intervjuer, feb 2021;
603 intervjuer, jan 2021;
627 intervjuer, dec 2020)

Balansmätt = Andel som
uppger en positiv utveckling
minus andelen som uppger en
negativ utveckling.

Balansmätt:

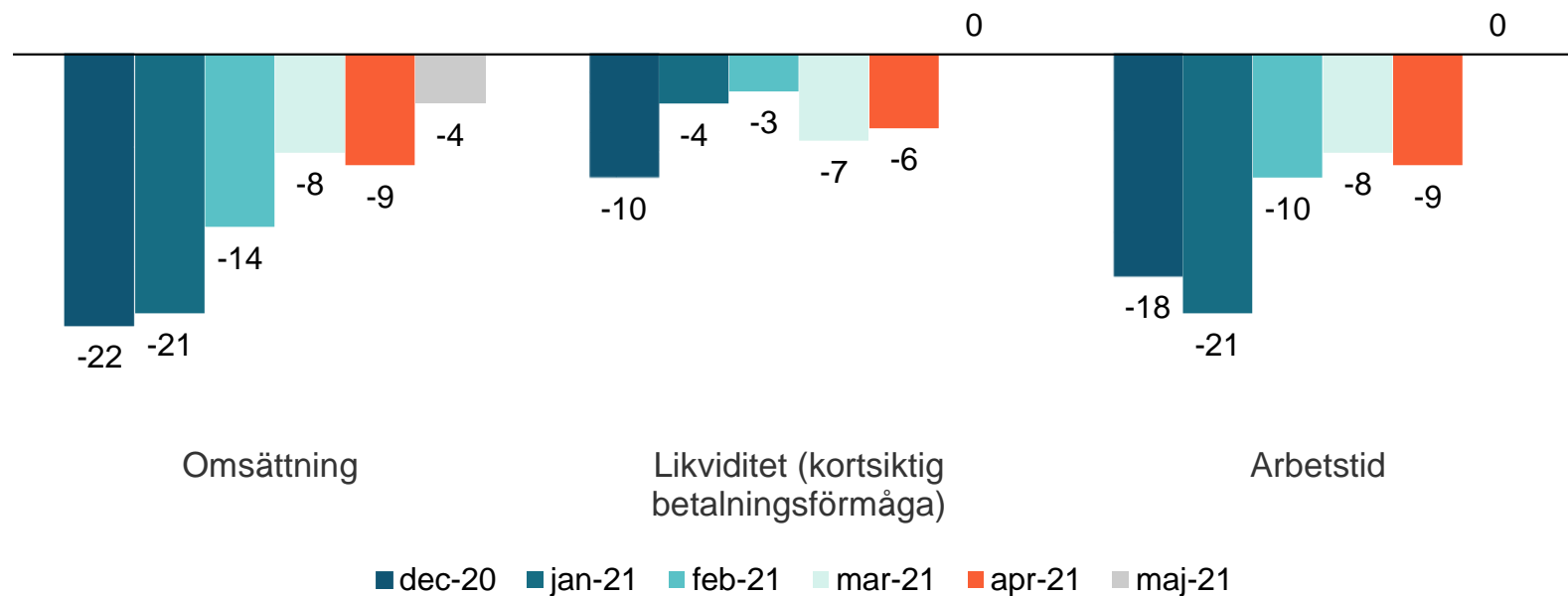


Utveckling av omsättning, likviditet, arbetstid

Hur har vart och ett av följande utvecklats i din verksamhet under den senaste månaden jämfört med den föregående?

Bas: Samtliga, 612
(607 intervjuer, apr 2021;
603 intervjuer, mar 2021;
603 intervjuer, feb 2021;
603 intervjuer, jan 2021;
627 intervjuer, dec 2020)

Balansmått = Andel som uppger att utvecklingen ökat minus andelen som uppger att utvecklingen minskat.



Bilaga

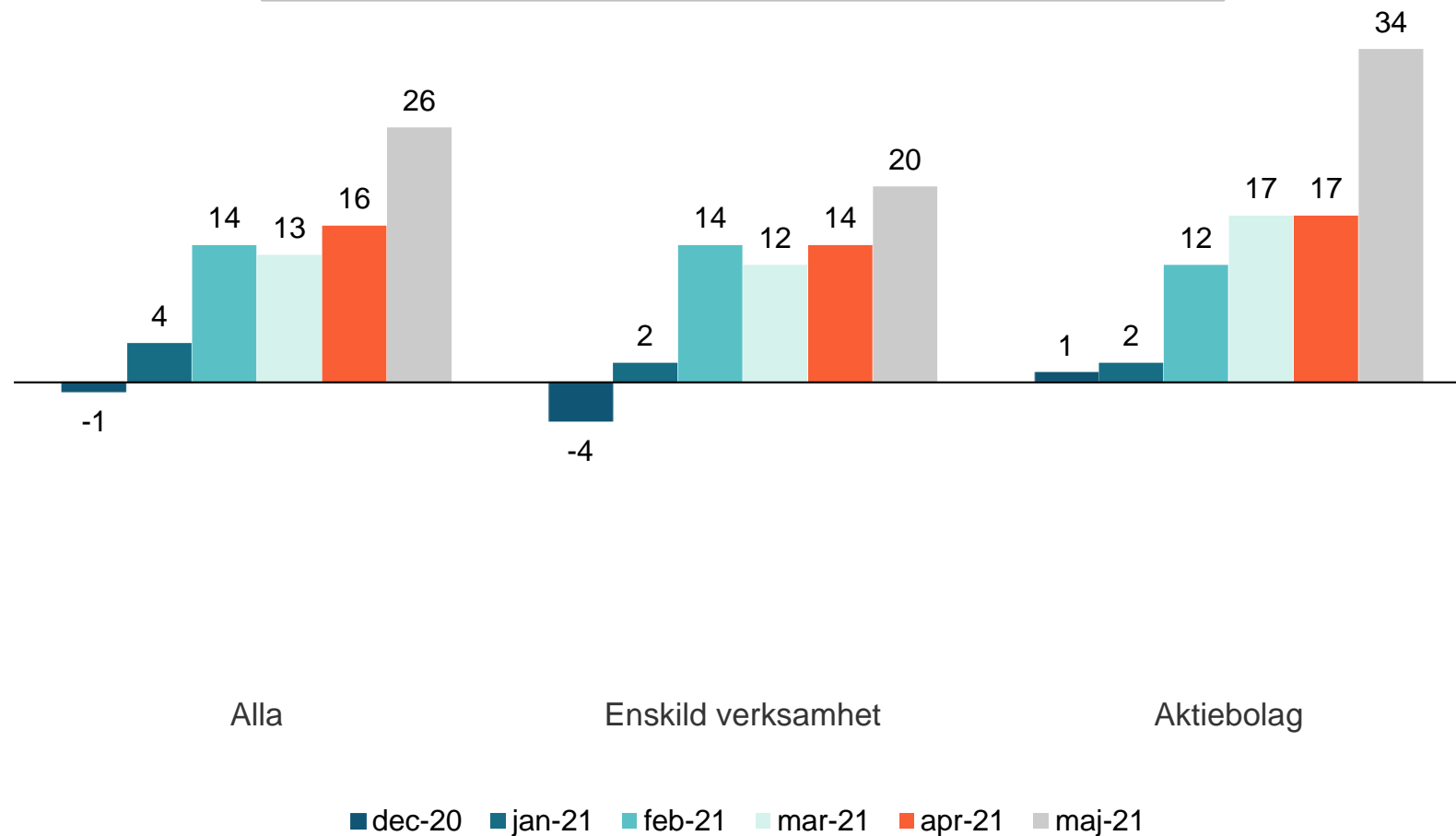
Företagarindikatorn

Företagar- indikatorn

Hur tror du att din företagsverksamhet kommer att utvecklas under den närmaste tremånadersperioden?

Bas: Samtliga, 612
(607 intervjuer, apr 2021;
603 intervjuer, mar 2021;
603 intervjuer, feb 2021;
603 intervjuer, jan 2021;
627 intervjuer, dec 2020)

Balansmått = Andel som uppger en positiv utveckling minus andelen som uppger en negativ utveckling.

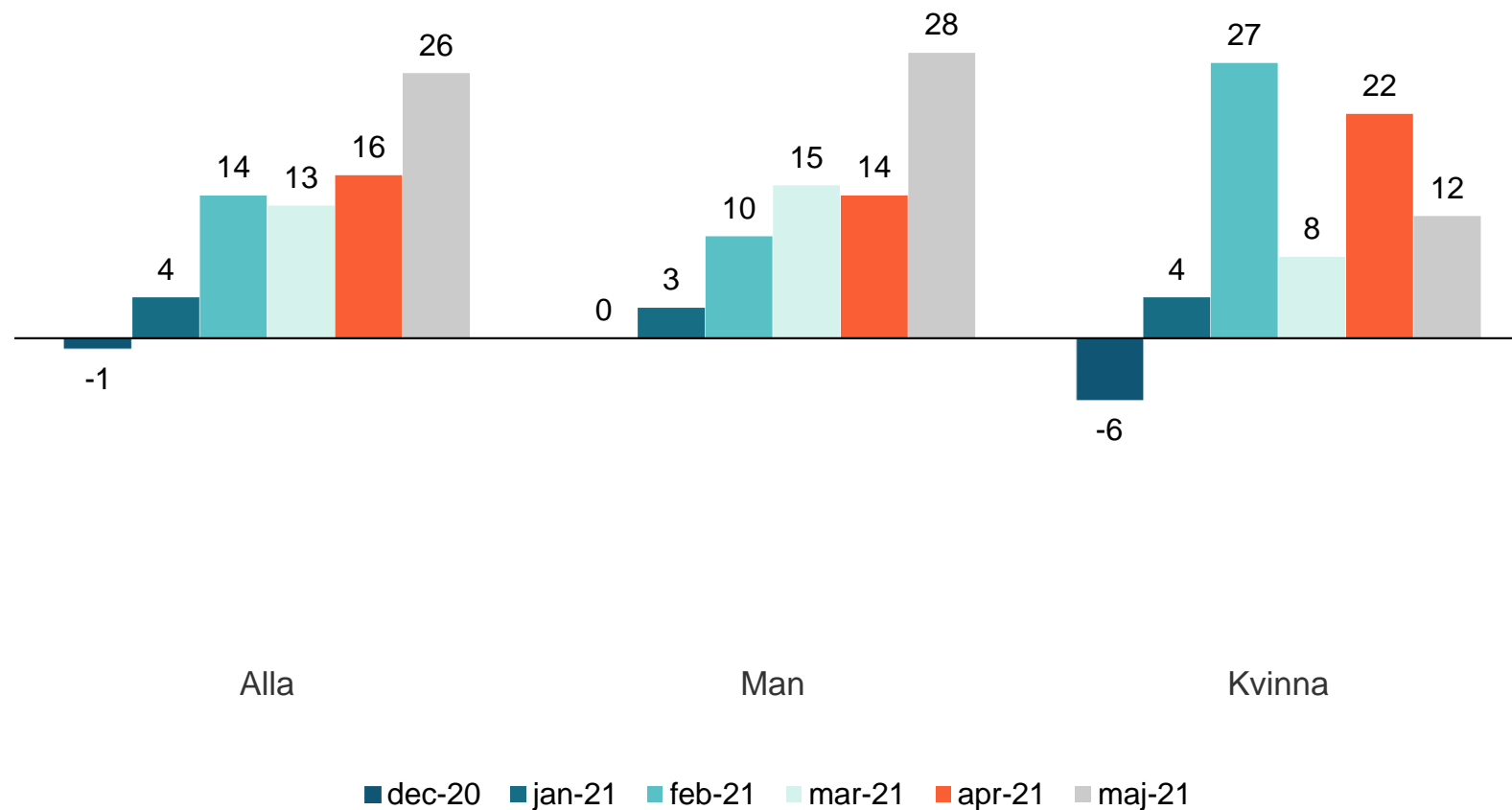


Företagar- indikatorn

Hur tror du att din
företagsverksamhet kommer
att utvecklas under den
närmaste
tremånadersperioden?

Bas: Samtliga, 612
(607 intervjuer, apr 2021;
603 intervjuer, mar 2021;
603 intervjuer, feb 2021;
603 intervjuer, jan 2021;
627 intervjuer, dec 2020)

Balansmått = Andel som uppger en positiv utveckling minus andelen som uppger en negativ utveckling.

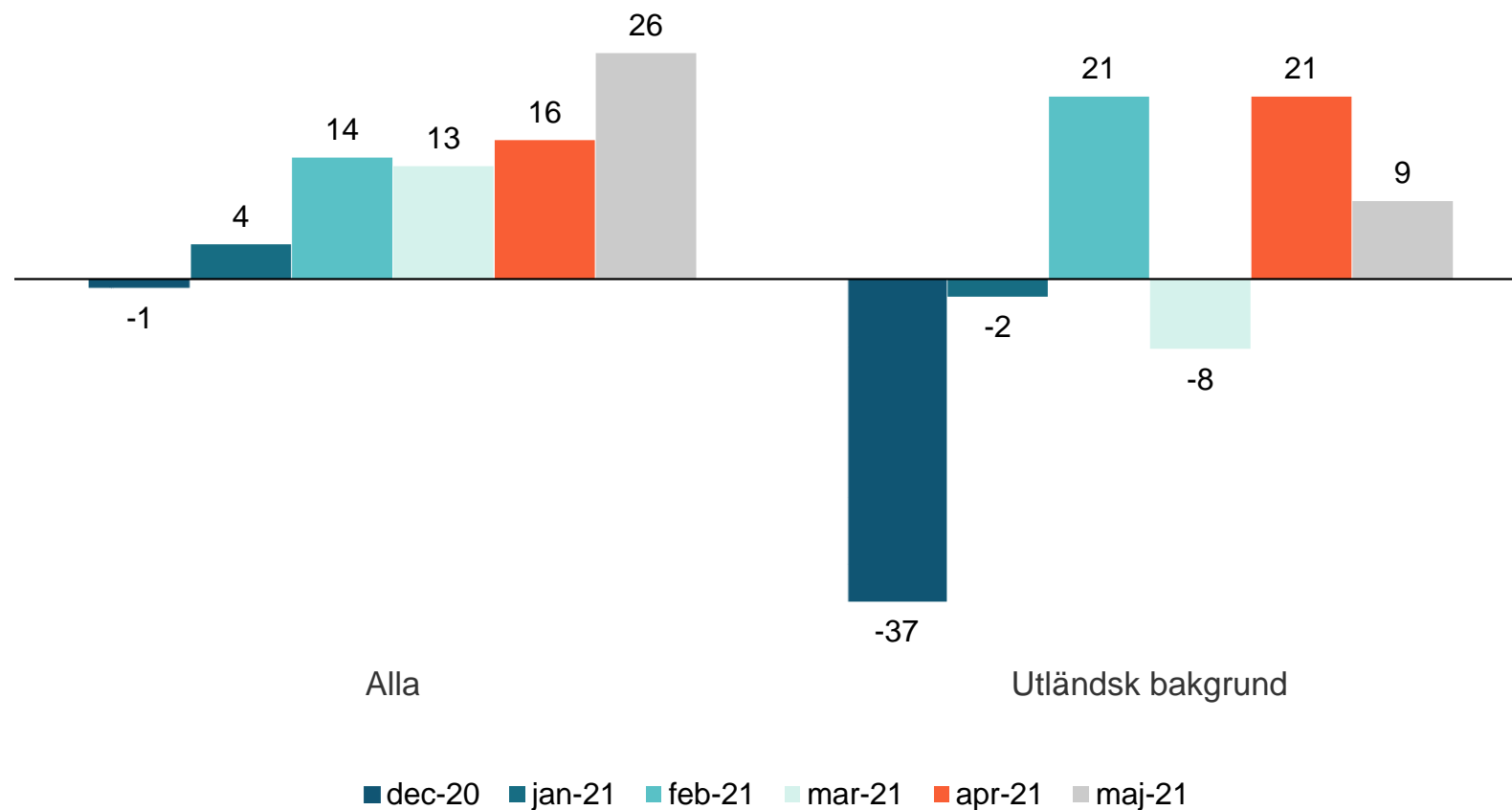


Företagar- indikatorn

Hur tror du att din
företagsverksamhet kommer
att utvecklas under den
närmaste
tremånadersperioden?

Bas: Samtliga, 612
(607 intervjuer, apr 2021;
603 intervjuer, mar 2021;
603 intervjuer, feb 2021;
603 intervjuer, jan 2021;
627 intervjuer, dec 2020)

Balansmått = Andel som uppger en positiv utveckling minus andelen som uppger en negativ utveckling.



Företagarindikatorn

Hur tror du att din företagsverksamhet kommer att utvecklas under den närmaste tremånadersperioden?

Bas: Samtliga, 612
(607 intervjuer, apr 2021;
603 intervjuer, mar 2021;
603 intervjuer, feb 2021;
603 intervjuer, jan 2021;
627 intervjuer, dec 2020)

Balansmått = Andel som uppger en positiv utveckling minus andelen som uppger en negativ utveckling.

