

SEB

# Företagarindikatorn

april 2021

# Om undersökningen

## Metod



Webbintervjuer inom ramen för allmänhetspanelerna Inziopanelen, Norstat och Userneeds

## Målgrupp



Enmansföretagare med omsättning på minst 250 000 kronor. Målgruppsstillhörighet konstaterades genom uppföljande frågor till egenföretagare om omsättning och antal som arbetar i företaget.

## Antal intervjuer



607 intervjuer.

## Vägning



Resultaten vägdes avseende bransch.

## Fältperiod



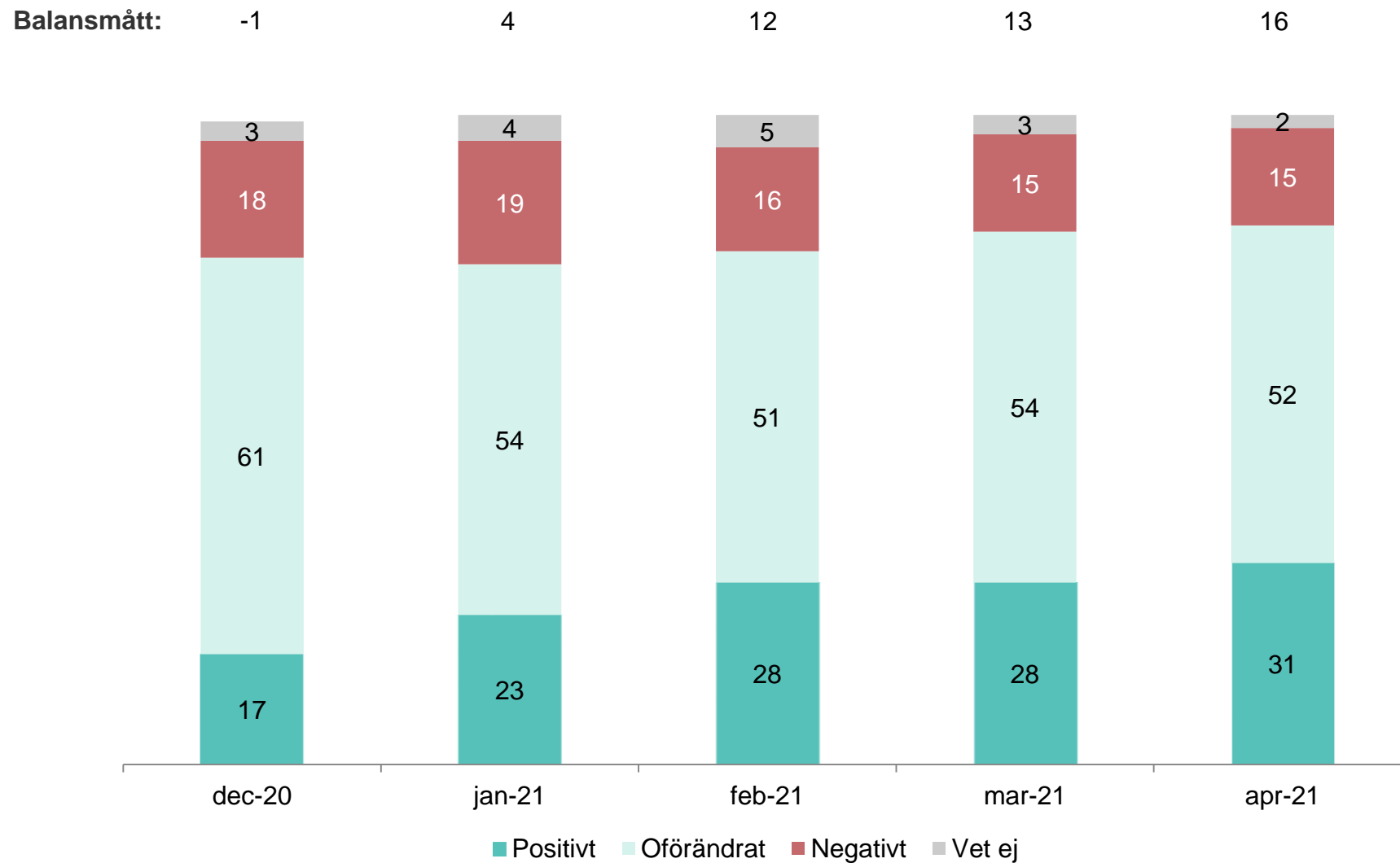
Intervjuerna genomfördes 18 – 31 mars 2021.

# Företagar- indikatorn

Hur tror du att din företagsverksamhet kommer att utvecklas under den närmaste tremånadersperioden?

**Bas:** Samtliga, 607  
(603 intervjuer, mar 2021;  
603 intervjuer, feb 2021;  
603 intervjuer, jan 2021;  
627 intervjuer, dec 2020)

**Balansmått** = Andel som uppger en positiv utveckling minus andelen som uppger en negativ utveckling.

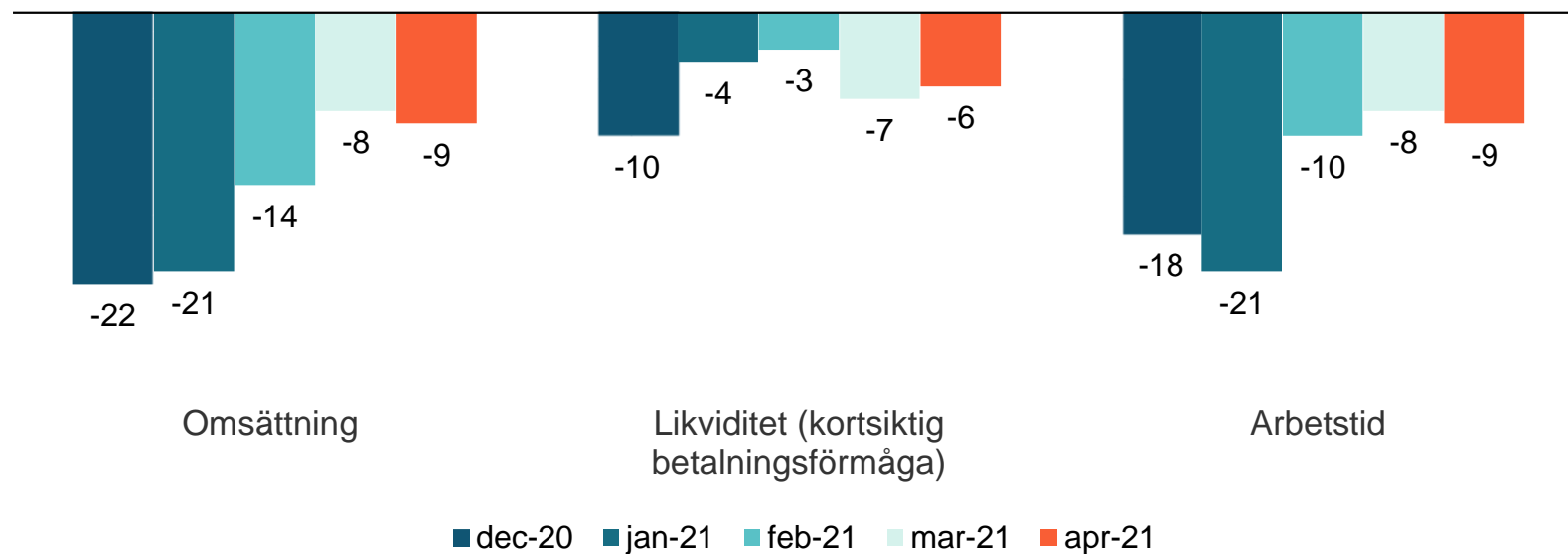


# Utveckling av omsättning, likviditet, arbetstid

Hur har vart och ett av följande utvecklats i din verksamhet under den senaste månaden jämfört med den föregående?

**Bas:** Samtliga, 607  
(603 intervjuer, mar 2021;  
603 intervjuer, feb 2021;  
603 intervjuer, jan 2021;  
627 intervjuer, dec 2020)

**Balansmått** = Andel som uppger att utvecklingen ökat minus andelen som uppger att utvecklingen minskat.



# Bilaga

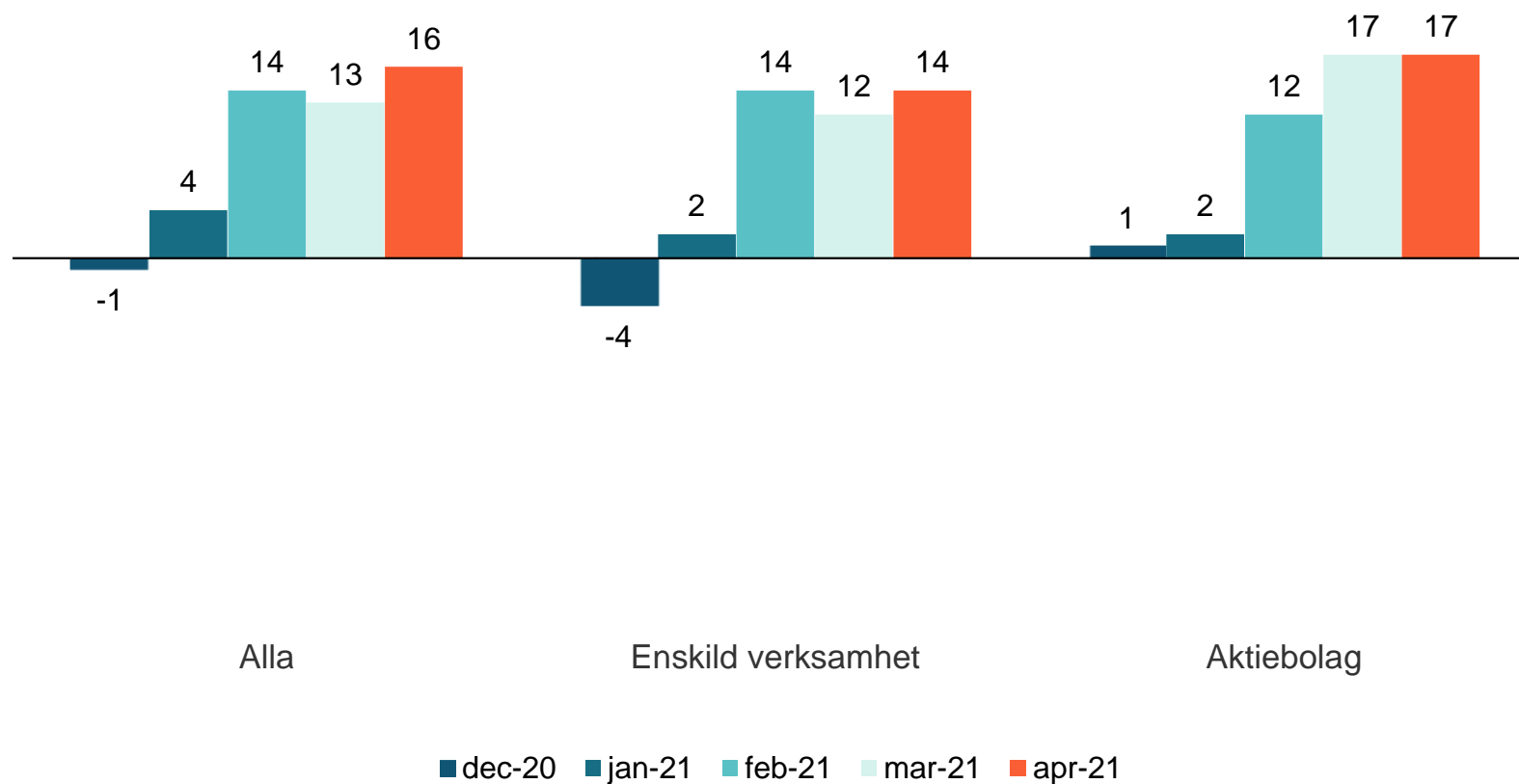
## Företagarindikatorn

# Företagar- indikatorn

Hur tror du att din  
företagsverksamhet kommer  
att utvecklas under den  
närmaste  
tremånadersperioden?

**Bas:** Samtliga, 607  
(603 intervjuer, mar 2021;  
603 intervjuer, feb 2021;  
603 intervjuer, jan 2021;  
627 intervjuer, dec 2020)

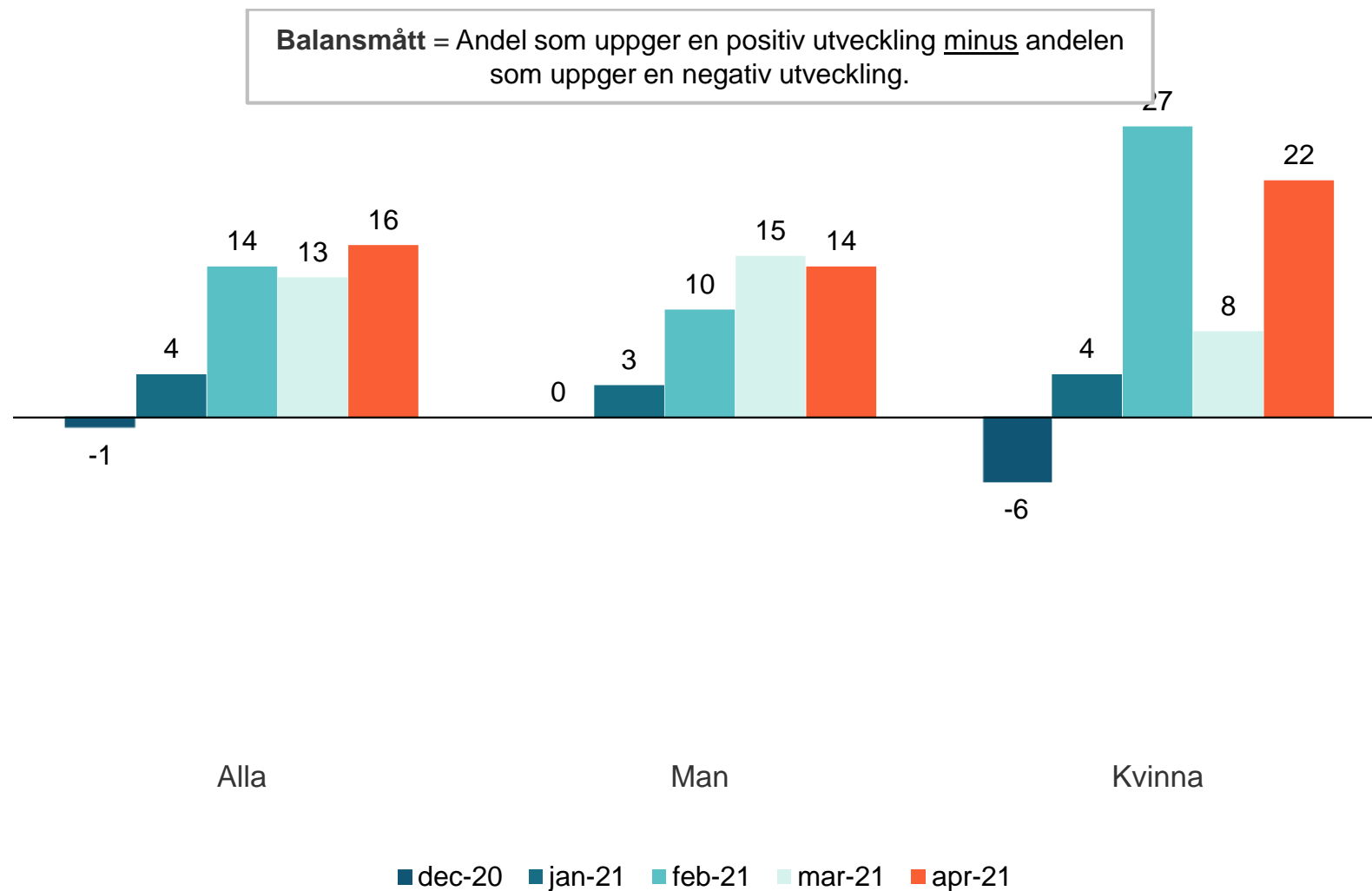
**Balansmått** = Andel som uppger en positiv utveckling minus andelen som uppger en negativ utveckling.



# Företagar- indikatorn

Hur tror du att din  
företagsverksamhet kommer  
att utvecklas under den  
närmaste  
tremånadersperioden?

**Bas:** Samtliga, 607  
(603 intervjuer, mar 2021;  
603 intervjuer, feb 2021;  
603 intervjuer, jan 2021;  
627 intervjuer, dec 2020)

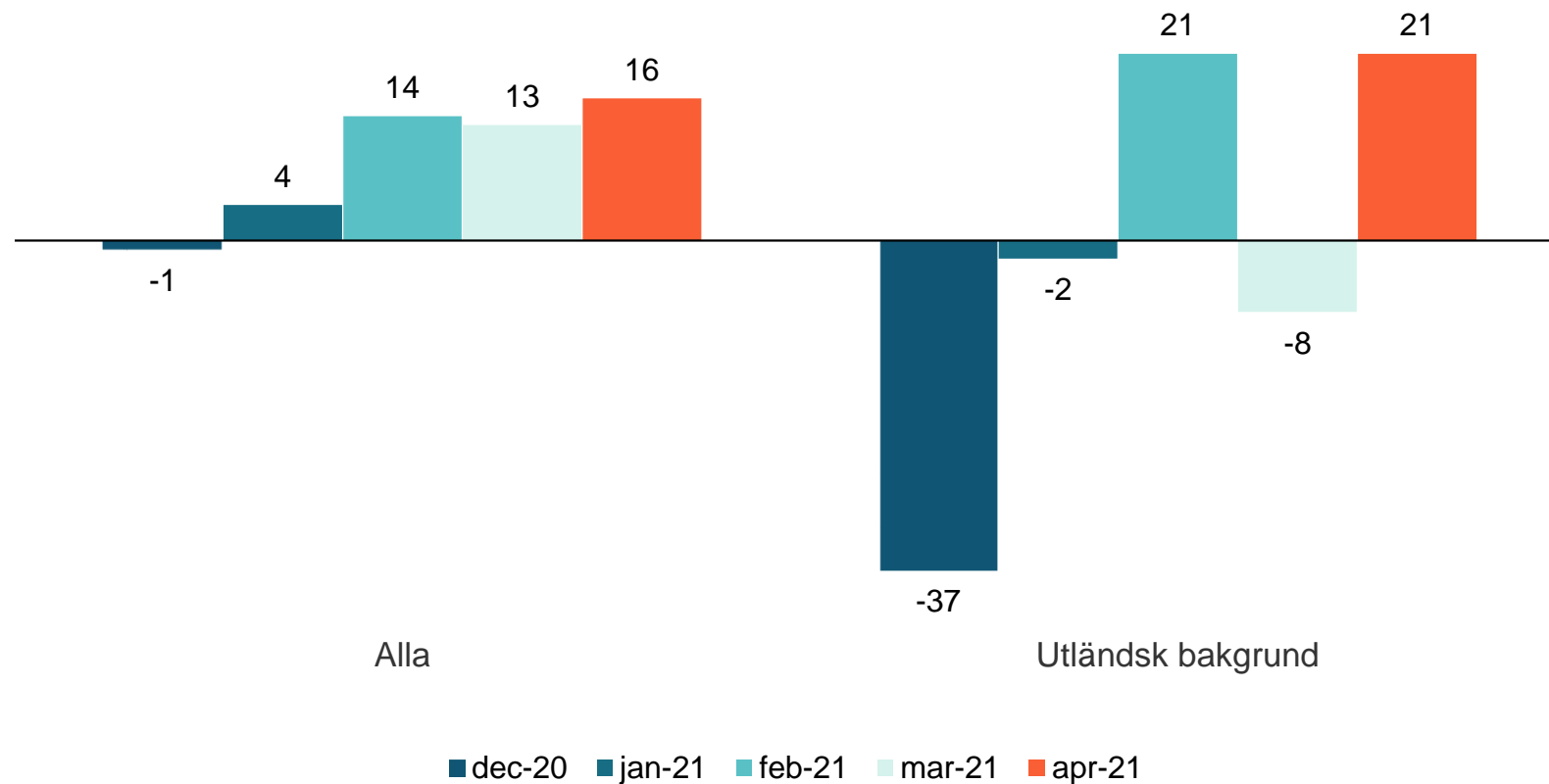


# Företagar- indikatorn

Hur tror du att din  
företagsverksamhet kommer  
att utvecklas under den  
närmaste  
tremånadersperioden?

**Bas:** Samtliga, 607  
(603 intervjuer, mar 2021;  
603 intervjuer, feb 2021;  
603 intervjuer, jan 2021;  
627 intervjuer, dec 2020)

**Balansmått** = Andel som uppger en positiv utveckling minus andelen som uppger en negativ utveckling.





# Företagar- indikatorn

Hur tror du att din  
företagsverksamhet kommer  
att utvecklas under den  
närmaste  
tremånadersperioden?

**Bas:** Samtliga, 607  
(603 intervjuer, mar 2021;  
603 intervjuer, feb 2021;  
603 intervjuer, jan 2021;  
627 intervjuer, dec 2020)

**Balansmått** = Andel som uppger en positiv utveckling minus andelen som uppger en negativ utveckling.

