



Rapport

2012-12-04

Så sparar kvinnor och män

Privatekonomi

Gunilla Nyström

070-7621534

gunilla.nystrom@seb.se

www.seb.se/privatekonomen

Gunilla Nyström är SEB:s privatekonom. Hon bevakar omvärlden utifrån privatpersoners perspektiv och förklarar, kommenterar och ger råd i privatekonomiska frågor.

Beskrivning av undersökningen

Demoskop har på uppdrag av SEB genomfört 1 167 webbintervjuer inom ramen för en riskrepresentativ webbpanel. Respondenter är svenska allmänheten från 18 år och uppåt. Resultatet har vägts samman med hänsyn till kön och ålder för att spegla befolkningen. Intervjuerna genomfördes i juni 2012.

Sammanfattning

Undersökningen visar att män äger mer, tjänar mer, sparar mer och kan öka sitt sparande mer än kvinnor

Åtta av tio har ett månatligt sparande. Kvinnor och män månadssparar i samma utsträckning. Män sparar dock större belopp än kvinnor. Män sparar i genomsnitt 3 600 kr och kvinnor 2 800 kr per månad.

I genomsnitt svarar män att de skulle kunna öka sitt sparande med cirka 3 200 kr i månaden. Kvinnor skulle i genomsnitt kunna spara cirka 2 000 kr mer i månaden.

Främsta sparmålen för både män och kvinnor är i första hand buffert för oförutsedda utgifter och i andra hand pensionen. På tredje plats kommer resa eller annat tydligt sparmål för kvinnor och för män sparande till boende.

Män har i genomsnitt 153 000 kr i lätt åtkomliga sparpengar. För kvinnor är siffran 100 000 kr.

Av respondenter under 65 år svarar två tredjedelar av kvinnorna och hälften av männen att deras framtida pension inte kommer att räcka till en rimlig levnadsstandard om de går i pension vid 65 års ålder.

Sex av tio oroar sig för oförutsedda utgifter. Inkomstbortfall oroar mest. Inkomstbortfall på grund av arbetslöshet oroar männen mest och för kvinnor är det inkomstbortfall på grund av sjukdom som inger mest oro.

Kvinnorna i undersökningen har i genomsnitt 21 000 kronor i inkomst efter skatt. Mäns inkomst efter skatt uppgår i genomsnitt till 28 000 kr.

Bland männen i undersökningen arbetar 58 procent heltid att jämföra med 46 procent av kvinnorna.

Inte oväntat visar undersökningen att kvinnor tjänar mindre, äger mindre och har mindre möjlighet att spara. Och fler kvinnor än män räknar med alltför låg pension.

Samhället måste informera bättre om konsekvenserna av deltidsarbete

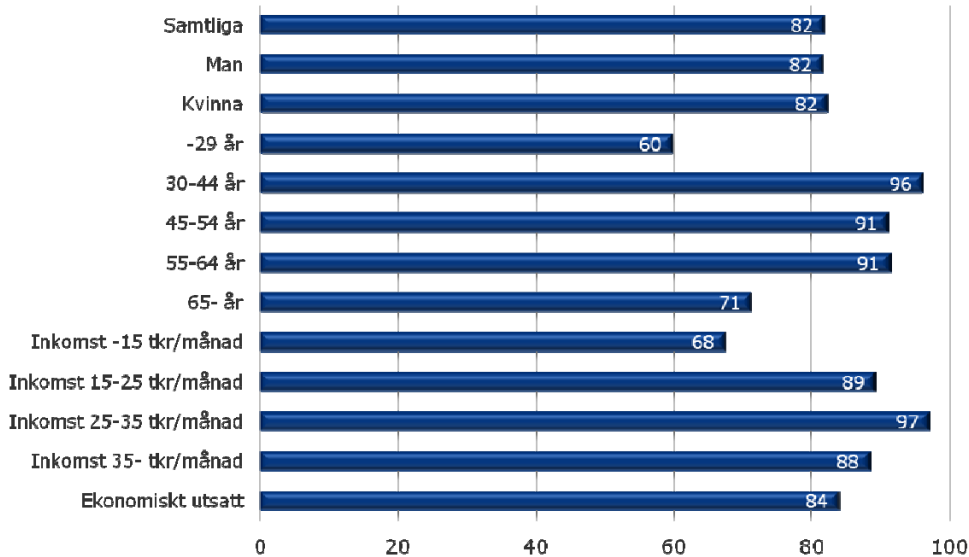
Många kvinnor arbetar deltid under ett antal år av sitt yrkesliv. Det är sannolikt en av de viktigare förklaringarna till skillnaderna mellan mäns och kvinnors förmögenhet och sparmöjligheter. Och också den främsta förklaringen till att betydligt fler kvinnor än män har anledning att oroa sig över den framtida pensionen.

Individen har ett allt större ansvar för sin egen välfärd och framtida försörjning. Samhällets information måste bli mycket bättre när det gäller att förklara hur stor negativ effekt långa perioder av deltidsarbete har på individens framtida pension och ekonomiska trygghet.

Det är lika många män som kvinnor som har någon form av månatligt sparande (82 %).

8 av 10 har månatligt sparande

Har du någon form av månatligt sparande (BEAKTA ÄVEN EVENTUELLA AMORTERINGAR PÅ LÅN)?

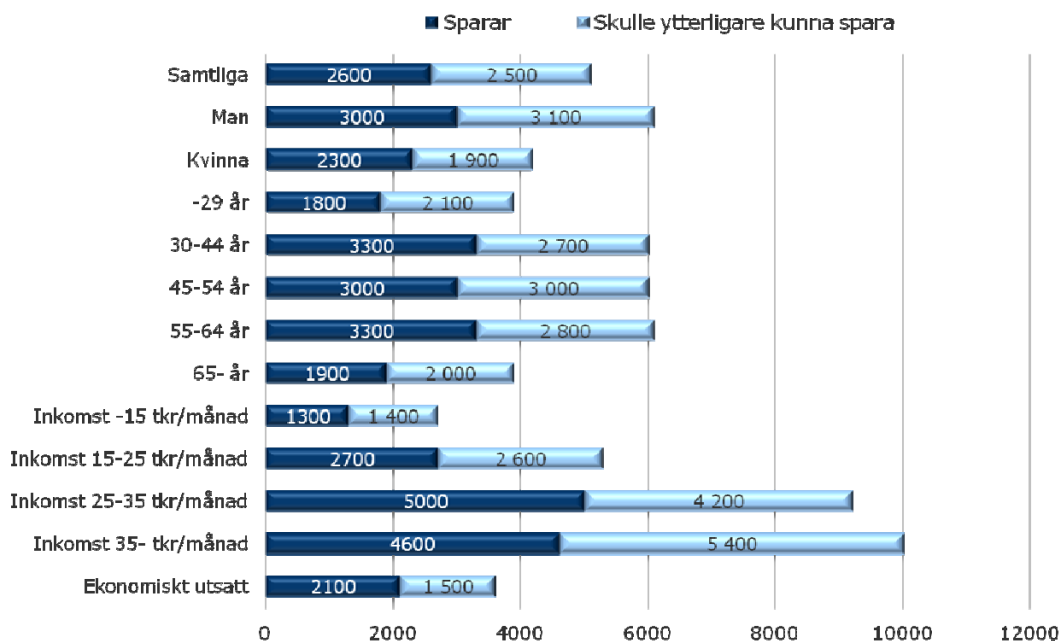


(Bas: Samtliga, 1167 intervjuer)

Av dem som svarat att de har ett månadssparande ligger medelvärdet för män på cirka 3 600 kr per månad och cirka 2 800 kr för kvinnor. 36 procent av männen sparar mellan 2 001-5 000 kr per månad. Bland kvinnorna sparar 29 procent så mycket.

Män skulle i genomsnitt kunna öka sitt sparande med 3 240 kr per månad. Kvinnor skulle i genomsnitt kunna spara 1 995 kr mer per månad.

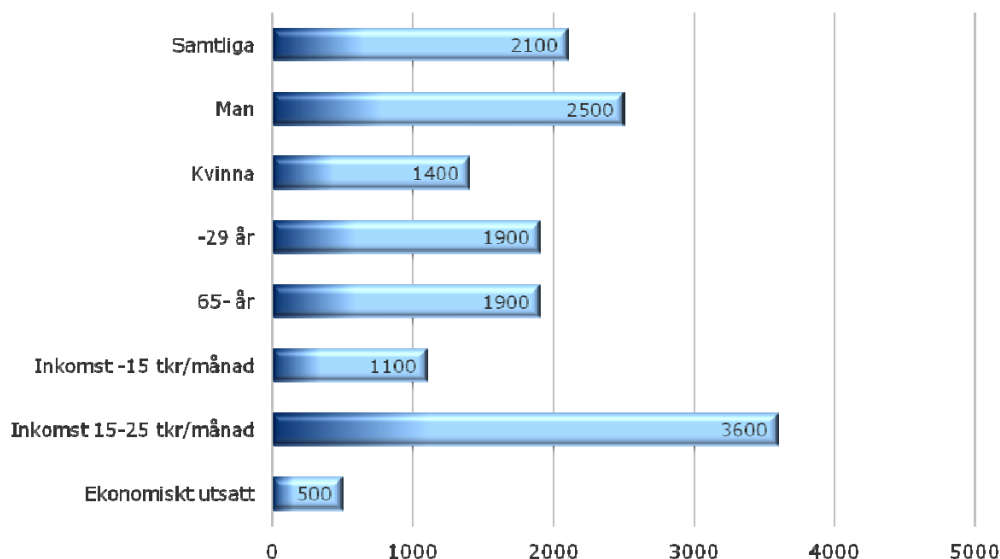
Män har möjlighet att spara nästan dubbelt så mycket som kvinnor



(Bas: Samtliga, 1167 intervjuer)

De som svarat att de inte sparar något alls skulle i genomsnitt kunna spara cirka 2 000 kr per månad. Männerna skulle kunna spara i genomsnitt cirka 2 500 kr och kvinnor cirka 1 400 kr.

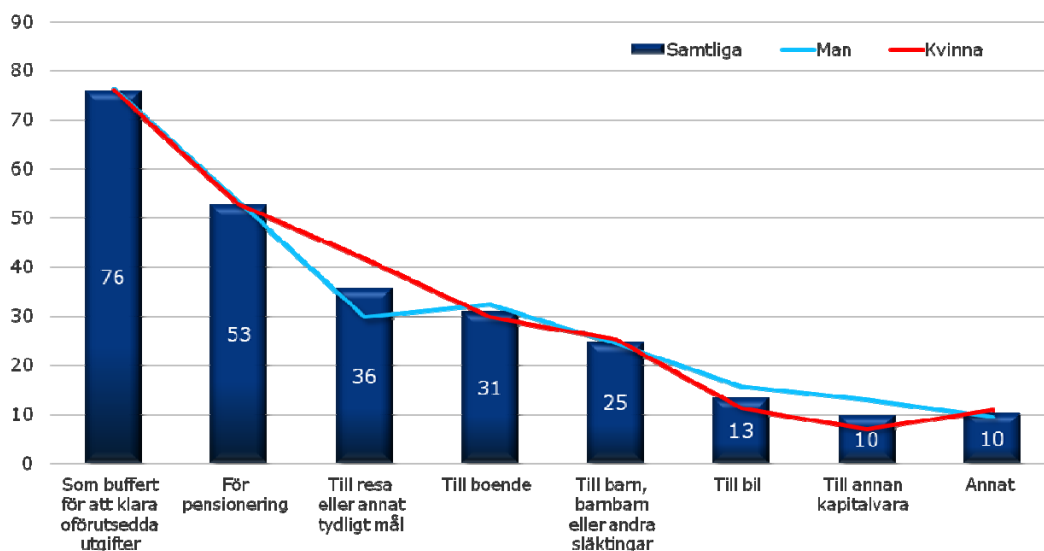
De som inte sparar skulle kunna spara 2 000 kr



(Bas: Månadssparar ej, 213 intervjuer)

Sparmålen för både kvinnor och män är i första hand buffert för oförutsedda utgifter och i andra hand förstärkning av pensionen. På tredje plats kommer sparande till resor eller annat tydligt mål för kvinnor och sparande till bostaden för män.

Kvinnor sparar i större utsträckning till resa eller annat tydligt mål

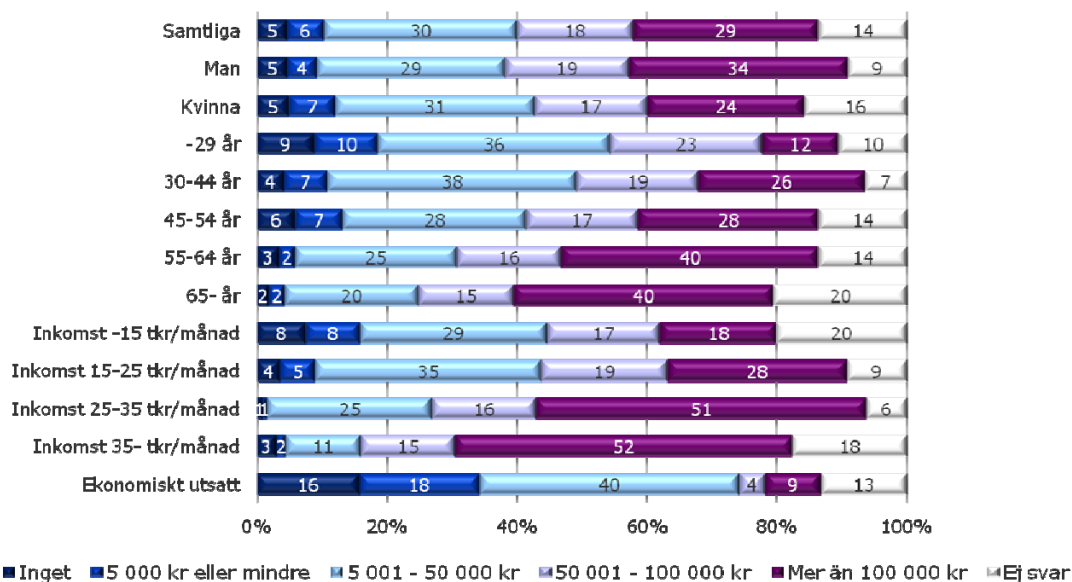


(Bas: Månadssparar, 952 intervjuer)

10 procent av den vuxna befolkningen har mindre än 5 000 kr i lättåtkomligt sparkapital. Genomsnittsbeloppet för lätt åtkomliga sparpengar är 153 000 kr för män och 100 000 kr för kvinnor.

1 av 10 har mindre än 5 000 kr i sparat kapital

Hur stort är det sparkapital som du enkelt kan komma åt om du behöver pengar? (BORTSE FRÅN EVENTUELLT PENSIONSSPARANDE)



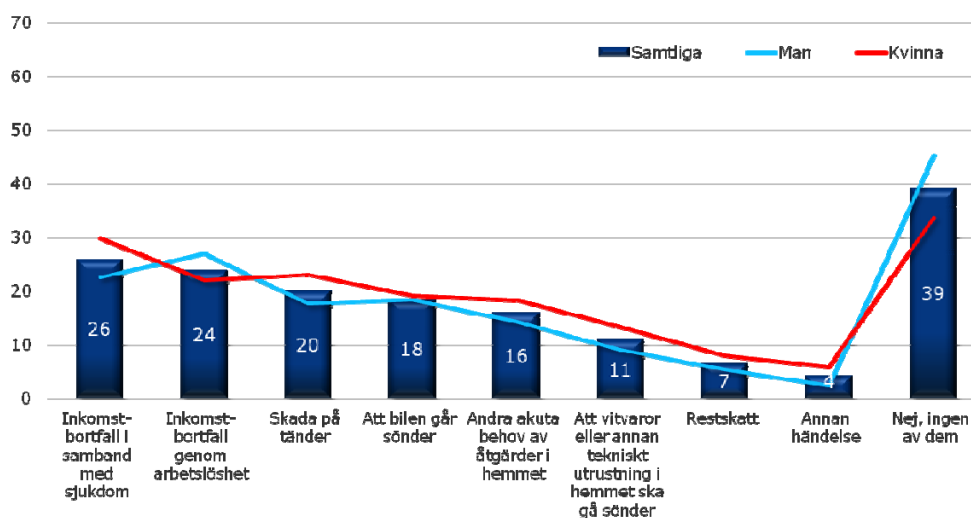
(Bas: Samtliga, 1167 intervjuer)

Två av tre kvinnor räknar med för dålig pension

Bland respondenter under 65 år svarar två tredjedelar av kvinnorna och hälften av männen att pensionen inte kommer att räcka till en rimlig levnadsstandard om de skulle gå i pension vid 65 års ålder.

Sex av tio oroar sig för oförutsedda utgifter. Inkomstbortfall till följd av arbetslöshet är den oförutsedda utgift som män i första hand oroar sig för. Inkomstbortfall på grund av sjukskrivning oroar kvinnor mest.

Inkomstbortfall största oron



Nästan hälften av kvinnorna och en tredjedel av männen är inte helt säkra på att klara en oförutsedd utgift på 15 000 kr

En bred majoritet (86 procent av männen och 81 procent av kvinnorna) räknar med att klara en oförutsedd utgift på 15 000 kr. Helt säkra på att kunna hantera en sådan utgift är 67 procent av männen och 55 procent av kvinnorna.

Sparande upplevs positivt

För de allra flesta upplevs sparandet som något positivt. På frågan vilka ord man förknippar med sparande ser män och kvinnor väldigt lika på det. Möjligheter, långsiktigt, nödvändigt, frihet och moget är de ord som de flesta förknippar med sparande.

Män har större förmögenhet

Män har ett större totalt sparkapital än kvinnor. Medelvärdet är 275 000 kr för män och 198 000 kr för kvinnor.

Män har mer än 30 procent mer i inkomst efter skatt

Män har i genomsnitt 28 000 kr i inkomst efter skatt. Kvinnornas nettoinkomst är 21 000 kr.

Av de tillfrågade jobbar 46 procent av kvinnorna och 58 procent av männen heltid. Knappt en fjärdedel av de tillfrågade är pensionärer.