



Ingela Hemming, SEB:s företagarekonom

Onsdag den 19 mars 2008

## **SEB:s Snabbväxarindex:**

### **Måttlig avmattning bland snabbväxarna, framtidstron fortfarande stark**

SEB:s företagarekonom tar temperaturen på Sveriges snabbast växande företag. Snabbväxarindex<sup>1</sup>, som omfattar knappt 400 av Sveriges snabbast växande små- och medelstora företag, visar överlag en högst måttlig avmattning bland företagen. Tillväxt och expansion är fortsatt i fokus. Företag med 50-249 anställda signalerar fortsatt stark optimism – 93 procent av de svarande företagen i gruppen anger att de planerar att fortsätta växa under kommande kvartal.

Resultaten av första kvartalsenkäten 2008 visar överlag på en optimistisk syn på den närmaste framtiden. Det finns måttliga tecken på nedgång, men det är från en fortsatt hög nivå av expansion och investeringar. 54 procent (en procentenhet lägre än föregående kvartal) av de tillfrågade bedömer att efterfrågan på företagets produkter eller tjänster kommer att utvecklas starkare det kommande kvartalet jämfört med det föregående. 50 procent (49 procent föregående kvartal) av snabbväxarna uppger att antalet anställda i företaget i Sverige väntas öka under det kommande kvartalet. Bara 3 procent anger att antalet kommer att minska.

Snabbväxarna investerar alltmer både i Sverige och utomlands. 45 procent uppger att de har ökat sina investeringar i Sverige det senaste kvartalet (66 procent i gruppen 50-249 anställda), och 12 procent uppger att deras utlandsinvesteringar har ökat det senaste kvartalet. 81 procent av hela gruppen spår att de kommer 'fortsätta växa framöver'.

– Investeringsnivån och synen på fortsatt tillväxt tyder på tillförsikt om framtiden och att snabbväxarna gör bedömningen att den nedgång som vi ser i omvärlden antingen blir kortvarig eller ganska måttlig, säger Ingela Hemming, SEB:s Företagarekonom.

37 procent av företagen tror att man kommer få ut högre priser för sina tjänster det kommande kvartalet, upp från 34 procent. I den största gruppen (50-249 anställda) är det 40 procent som tror på högre priser, upp från 20 procent föregående kvartal.

Detta kvartal har indexet utökats med frågor om finansiering. Även i denna del är det till helt övervägande del positiva signaler. 67 procent av företagen uppger att deras finansiella ställning är god. De allra flesta – 73 procent - kommer att finansiera den fortsatta planerade tillväxten med återinvestering av egna vinster.

---

<sup>1</sup> För mer information om SEB:s Snabbväxarindex, se sista sidan i rapporten.

Kreditkrisen har inte gjort några större avtryck, bara 5 procent uppger att det blivit svårare att finansiera verksamheten det senaste kvartalet. Det överskott man genererat 2007 kommer att användas till återbetalning av skulder (30 %), investeringar i Sverige (23 %), utdelning till ägarna (20 %) eller finansiella investeringar i Sverige (19 %).

– Snabbväxarna har vuxit med sunda balansräkningar vad vi kan se, och efter några goda år står de starka inför kommande expansion, säger Ingela Hemming.

## Resultat av Snabbväxarindex i korthet:

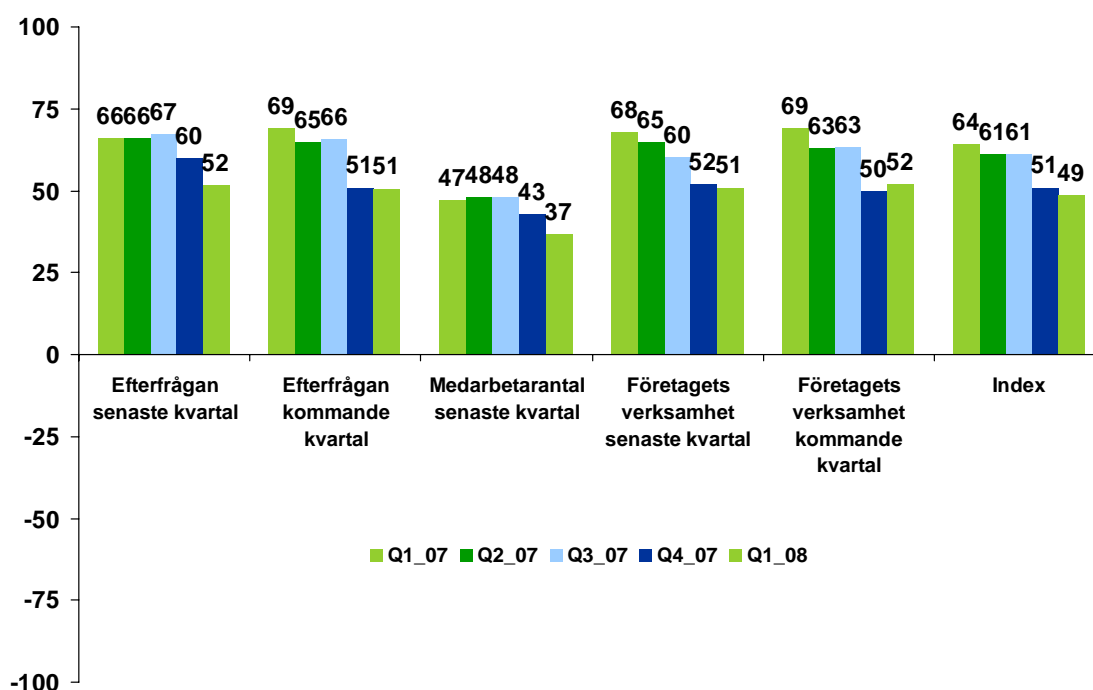
- **Indextalet, som baseras på frågor om efterfrågan, verksamhetsutveckling och sysselsättning, är 49, och fortsätter alltså nedåt jämfört med tidigare kvartal.** På den aktuella skalan mellan -100 och 100 får detta ändå betraktas som en indikation på en fortsatt stark, om än utplanande, efterfrågan bland snabbväxarna.
- 54 procent (en procentenhet lägre än föregående kvartal) av de tillfrågade bedömer att **efterfrågan på företagets produkter eller tjänster kommer att utvecklas starkare** det kommande kvartalet jämfört med det föregående. Den största ökningen jämfört med föregående kvartal står de minsta småföretagen med färre än 10 anställda för, 53 procent av dessa tror nu på en starkare efterfrågan kommande kvartal.
- Snabbväxarna **investerar alltmer både i Sverige och utomlands. 45 procent uppger att de har ökat sina investeringar i Sverige det senaste kvartalet, och 12 procent uppger att deras utlandsinvesteringar har ökat det senaste kvartalet.**
- 50 procent (49 procent föregående kvartal) av snabbväxarna uppger att **antalet anställda** i företaget i Sverige väntas öka under det kommande kvartalet. Bara 3 procent anger att antalet kommer att minska.
- Gällande snabbväxarnas allmänna **finansiella ställning** bedömer 67 procent (65) att den är god, 30 procent (32) att den är genomsnittlig samt endast 3 procent (3) att den är dålig. **Lönsamheten** bedöms också vara god, 63 procent (63) av företagen uppger detta medan endast 5 procent (4) uppger att den är dålig.
- Så många som 81 procent av snabbväxarna planerar att fortsätta växa framöver. Det **viktigaste för företagens framtida tillväxt** är konjunkturutvecklingen och möjligheten att anställda rätt medarbetare.

## Snabbväxarna är fortsatt optimistiska om framtiden

Sverige behöver fler snabbväxande företag. Därför bevakar SEB:s företagarekonom hur de små- och medelstora företag i Sverige som växer allra snabbast utvecklas varje kvartal. Genom en enkät får vi också en bild av hur de ser på olika frågor kopplade till deras företagande.<sup>2</sup>

Det sammanlagda indextalet är ett nettotal där andelen företag med krympande verksamhet dragits ifrån de som har växt. För första kvartalet 2008 hamnar nettotalet på nivån 49 (balansvärdet är 0). Detta är något lägre än föregående kvartal, och betydligt lägre än för ett år sedan då indexet låg på 64. Samtidigt får detta uppfattas som en indikation på en fortsatt, om än utplanande, stark konjunktur på den aktuella skalan mellan -100 och +100.

Graf 1: Nettotal delfrågor SEB:s Snabbväxarindex

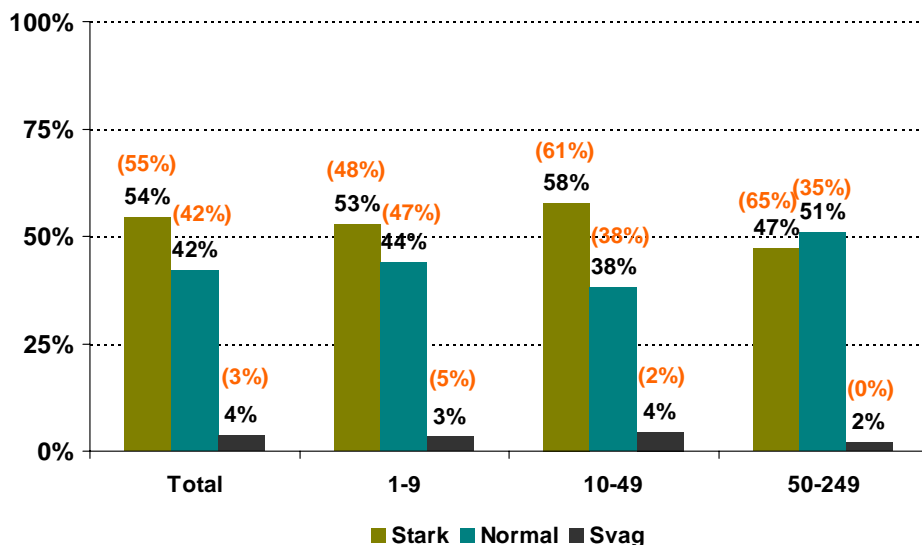


### Område: Efterfrågan det senaste och det kommande kvartalet

När det gäller företagets efterfrågan det senaste kvartalet uppger en större andel av de medelstora företagen, 62 procent, att efterfrågan varit stark, jämfört med småföretagen. Totalt sett uppgav 57 procent av företagen att efterfrågan varit stark, vilket är något lägre än förra kvartalet då 63 procent uppgav detta. Kommande kvartal tror 54 procent av företagen att efterfrågan kommer att vara stark, jämfört med 55 procent förra kvartalet. Det är framför allt de mindre företagen som är fortsatt optimistiska gällande efterfrågan kommande kvartal.

<sup>2</sup> Av de 1 000 företag som växt snabbast hamnar 45 procent i kategorin mikroföretag, dvs mellan 1 och 9 anställda; 46 procent i kategorin småföretag, dvs mellan 10 och 49 anställda; samt 9 procent i kategorin medelstora företag med mellan 50 och 249 anställda.

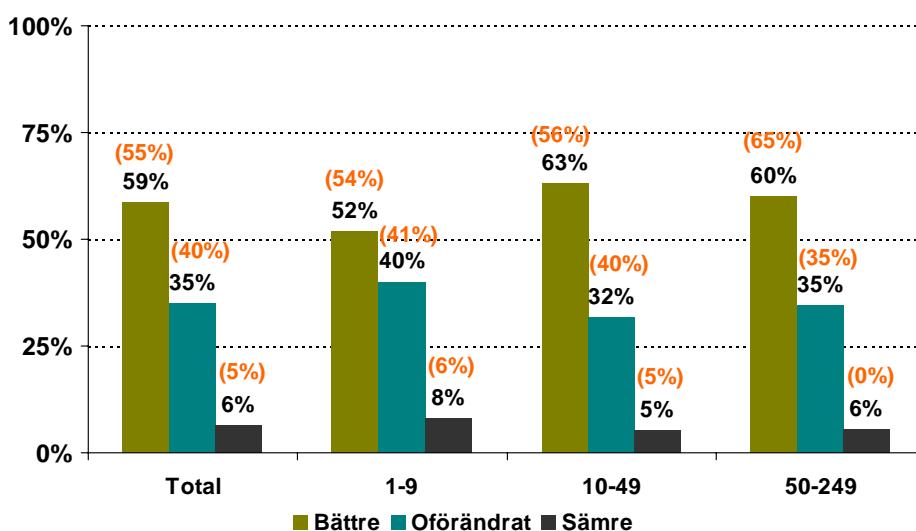
Graf 2: Efterfrågan det kommande kvartalet efter företagsstorlek (föregående kvartals siffror inom parentes)



## Område: Verksamhetsutveckling

Både gällande företagets utveckling det senaste kvartalet och det kommande kvartalet stiger andelen som uppger en förbättrad utveckling bland de snabbväxande företagen totalt sett. Gällande verksamhetens utveckling det kommande kvartalet ökar andelen som spår en bättre utveckling från 55 till 59 procent.

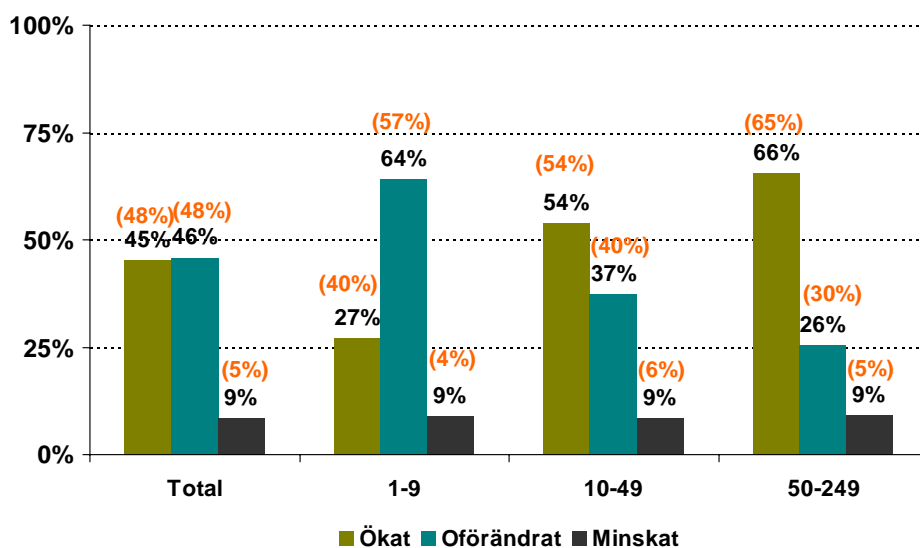
Graf 3: Verksamhetens utveckling det kommande kvartalet efter företagsstorlek (föregående kvartals siffror inom parentes)



## Område: Sysselsättning

Andelen företag som ökat antalet medarbetare det senaste kvartalet sjunker något från 48 procent till 45 procent. Det är framför allt de medelstora företagen som uppger att de har nyanställt personal, 66 procent. Bland småföretag med fler än 10 anställda har andelen som nyanställt legat konstant jämfört med föregående kvartal, medan andelen mikroföretag som nyanställt däremot har minskat.

Graf 4: Sysselsättningsförändring det senaste kvartalet efter företagsstorlek (föregående kvartals siffror inom parentes)

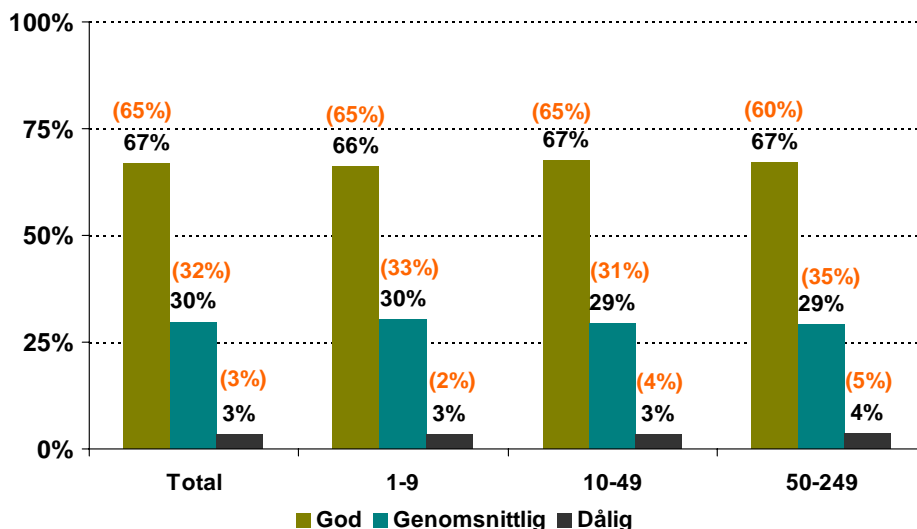


Gällande sysselsättningen det kommande kvartalet uppger 50 procent av snabbväxarna att de planerar att nyanställa i Sverige det närmaste kvartalet, något fler än förra kvartalets 49 procent. Även här är de medelstora företagen mest optimistiska, 64 procent av dessa planerar att nyanställa det närmaste kvartalet. De medelstora företagen spår också att antalet medarbetare i företaget utomlands det närmaste kvartalet kommer att öka, 27 procent tror detta, medan den totala andelen av företagen som tror på nyanställningar utomlands hamnar på 8 procent (9 procent förra kvartalet).

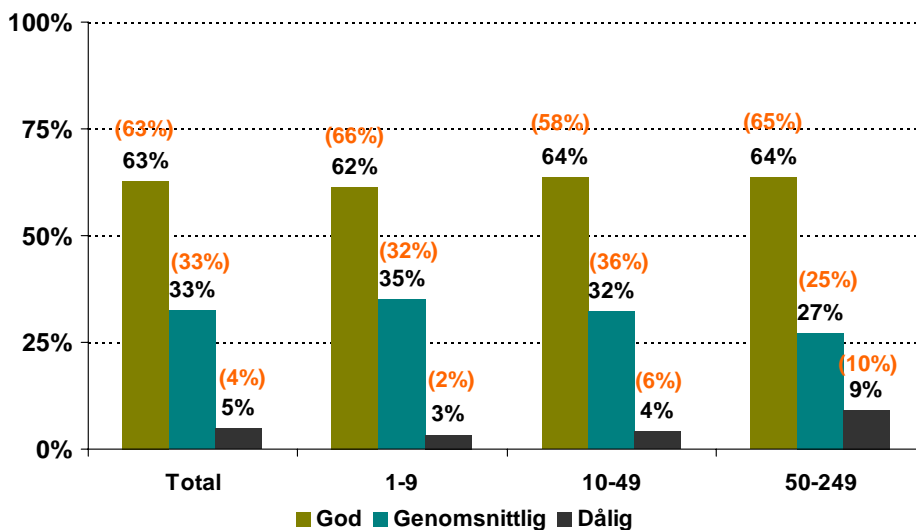
## Område: Finansiell ställning och lönsamhet

Det är fortfarande en mycket stor andel av företagen som uppger att deras finansiella ställning är god, 67 procent totalt sett jämfört med 65 procent föregående kvartal. När det gäller lönsamheten ligger totalsiffran konstant på 63 procent. Det är nu något fler än tidigare, 5 procent av snabbväxarna, som uppger att lönsamheten är dålig (4 procent förra kvartalet). Variationerna är små oavsett företagsstorlek.

Graf 5: Hur ser ditt företags allmänna finansiella ställning ut idag? (föregående kvartals siffror inom parentes)



Graf 6: Hur ser lönsamheten ut för ditt företag idag? (föregående kvartals siffror inom parentes)

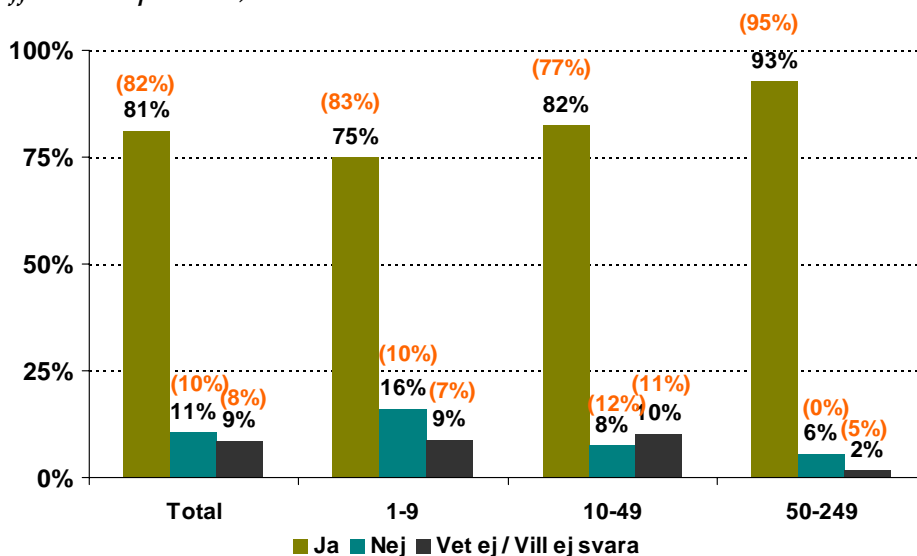


## Område: Tillväxthinder

Fortfarande uppger en stor majoritet av snabbväxarna att de planerar att växa framöver, 81 procent, vilket endast är en procentenhet färre än förra kvartalet. Den största minskningen står de minsta företagen för, där siffran går ner från 83 till 75 procent som planerar att växa. Den största ökningen står de lite större småföretagen för, som går från 77 till 82 procent som planerar att växa.

Liksom tidigare är den viktigaste faktorn för företagets framtida tillväxt konjunkturutvecklingen, andelen som anser att detta är den viktigaste faktorn i sammanhanget är 43 procent. Möjligheten att anställa rätt medarbetare hamnar på 34 procent totalt sett. Bland de medelstora företagen är det betydligt fler som anser att möjligheten att anställa rätt medarbetare är avgörande – 41 procent.

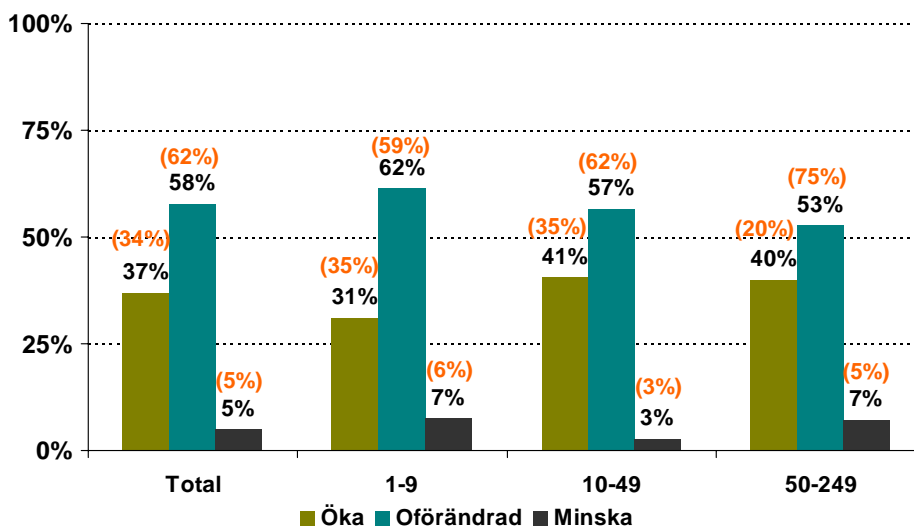
Graf 7: Planerar företaget att växa framöver? Efter företagsstorlek (föregående kvartals siffror inom parentes)



### Område: Prisnivå

När det gäller snabbväxarnas tro på prisutvecklingen för företagets produkter och/eller tjänster det närmaste kvartalet uppger nu 37 procent att prisnivån kommer att öka, vilket är en ökning med 3 procentenheter jämfört med kvartalet innan. 58 procent tror på en oförändrad nivå medan endast 5 procent tror att prisnivån kommer att minska. Det är framför allt bland de medelstora företagen som andelen som uppger att de tror att prisnivån kommer att öka som har stigit jämfört med förra kvartalet, nu uppger 40 procent av de medelstora företagen detta jämfört med 20 procent kvartalet innan.

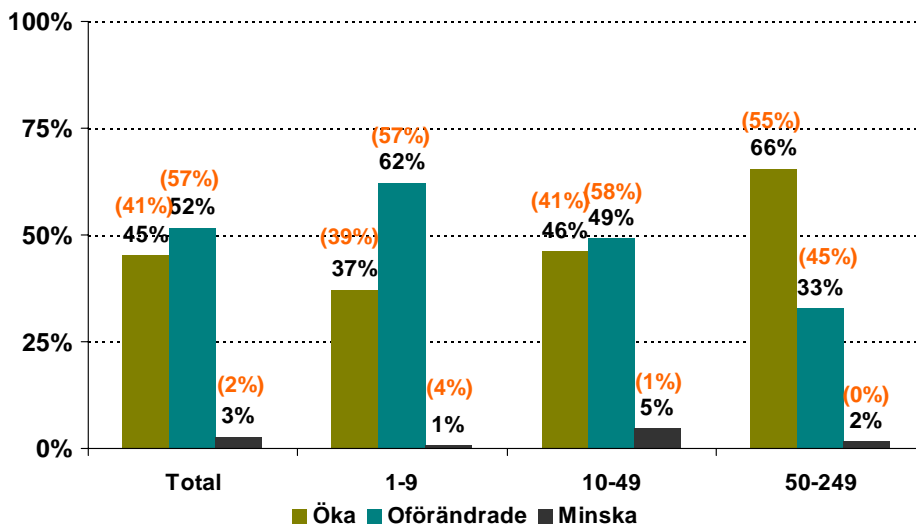
Graf 8: Vad tror du om den generella prisnivån för företagets produkter/tjänster det närmaste kvartalet?



## Område: Investeringar

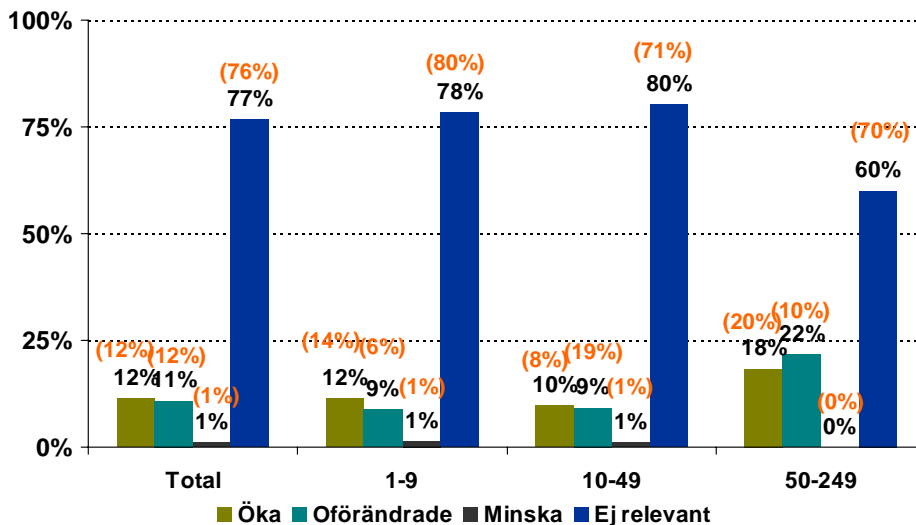
En något större andel av snabbväxarna anger nu att deras investeringar i Sverige har ökat det senaste kvartalet - nu uppger totalt sett 45 procent av de svarande att investeringarna i Sverige har ökat. Bland de medelstora företagen är ökningen störst – nu uppger 66 procent att deras Sverigeinvesteringar har ökat jämfört med 55 procent förra kvartalet.

*Graf 9: Hur har företagets investeringar i Sverige utvecklats det senaste halvåret? Efter företagsstorlek (föregående kvartals siffror inom parentes)*



Gällande företagens investeringar utomlands ligger siffran kvar på samma nivå som föregående kvartal – 12 procent totalt sett. Bland de större småföretagen har en större andel ökat sina investeringar utomlands jämfört med förra kvartalet.

*Graf 10: Hur har företagets investeringar utomlands utvecklats det senaste halvåret? Efter företagsstorlek (föregående kvartals siffror inom parentes)*



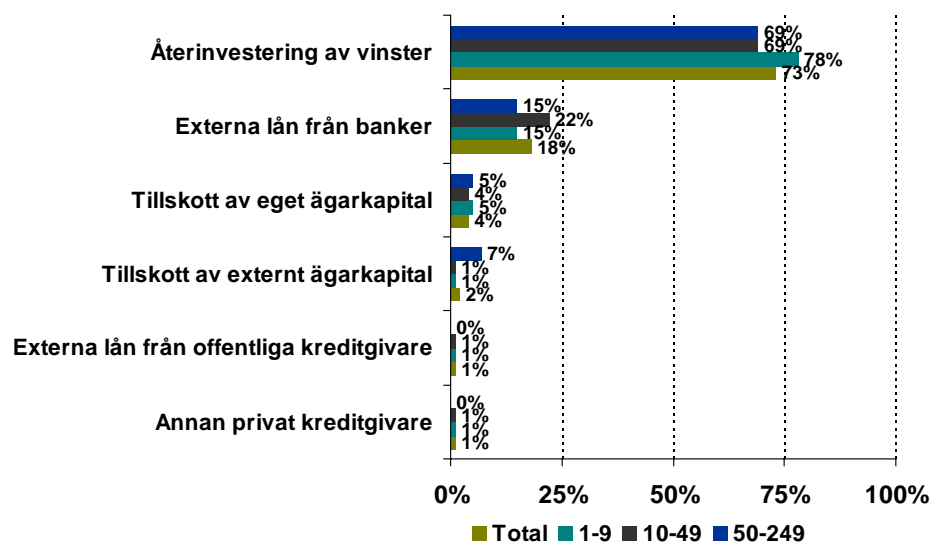


## Kvartalets tema: Finansiering

Varje kvartal får indexföretagen specialfrågor som berör ett temaområde. Under Q1 varje år berör detta tema finansieringsfrågor.

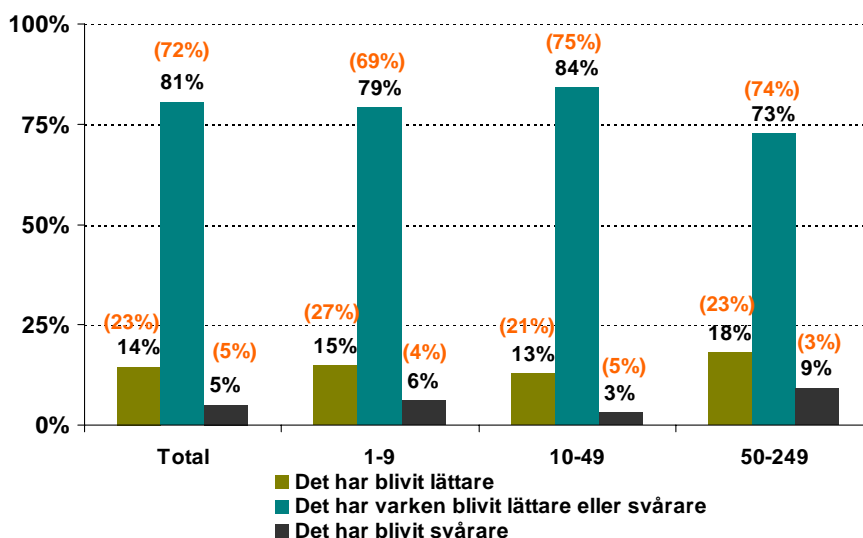
När det gäller finansieringsformer uppger 73 procent av företagen att de i första hand finansierar expansioner och investeringar genom återinvestering av vinster. Det är något färre än för ett år sedan, då 75 procent uppgav detta. På andra plats hamnar externa lån från banker på 18 procent, två procentenheter fler än för ett år sedan. Även tillskott av eget ägarkapital har ökat något, med en procentenhet till 4 procent jämfört med första kvartalet 2007. Likaså tillskott av externt ägarkapital har ökat med en procentenhet till 2 procent. Externa lån från offentliga kreditgivare har däremot minskat med en procentenhet jämfört med året innan till 1 procent.

Graf 11: Hur finansierar företaget expansion och/eller investeringar i första hand?



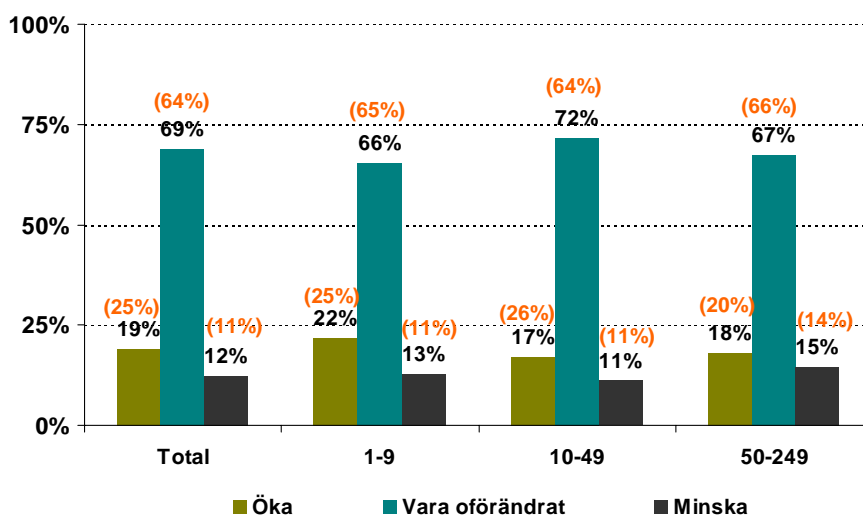
Kreditproblemen är något som även snabbväxarna har känt av, dock i liten omfattning. Det är nu endast 14 procent som uppger att det blivit lättare att finansiera verksamheten det senaste kvartalet, jämfört med 23 procent för ett år sedan. Däremot är det ingen ökning bland företagen som uppger att det har blivit svårare att finansiera verksamheten totalt sett – siffran ligger kvar på 5 procent. Det är framför allt de medelstora företagen som uppger att det har blivit svårare att finansiera verksamheten – 9 procent jämfört med 3 procent för ett år sedan.

**Graf 12: Har det blivit lättare eller svårare att finansiera verksamheten under det senaste kvartalet?**



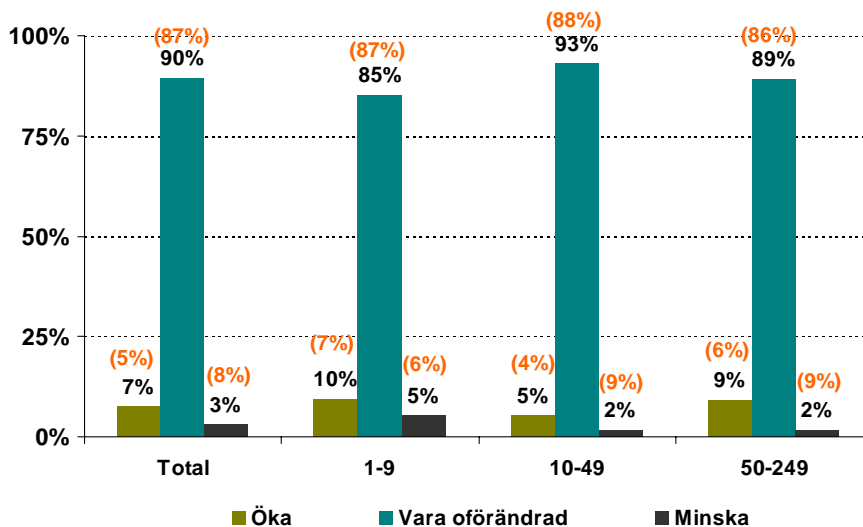
Behovet av extern finansiering hamnar lägre än för ett år sedan. Nu uppger 19 procent att deras behov av extern finansiering kommer att öka det närmaste kvartalet, jämfört med 25 procent för ett år sedan. Något fler uppger också att behovet kommer att minska. Det är framför allt hos småföretag med fler än tio anställda som behovet av extern finansiering sjunkit jämfört med för ett år sedan.

**Graf 13: Kommer ditt företags behov av extern finansiering att öka, vara oförändrat eller minska de närmaste 3 månaderna?**



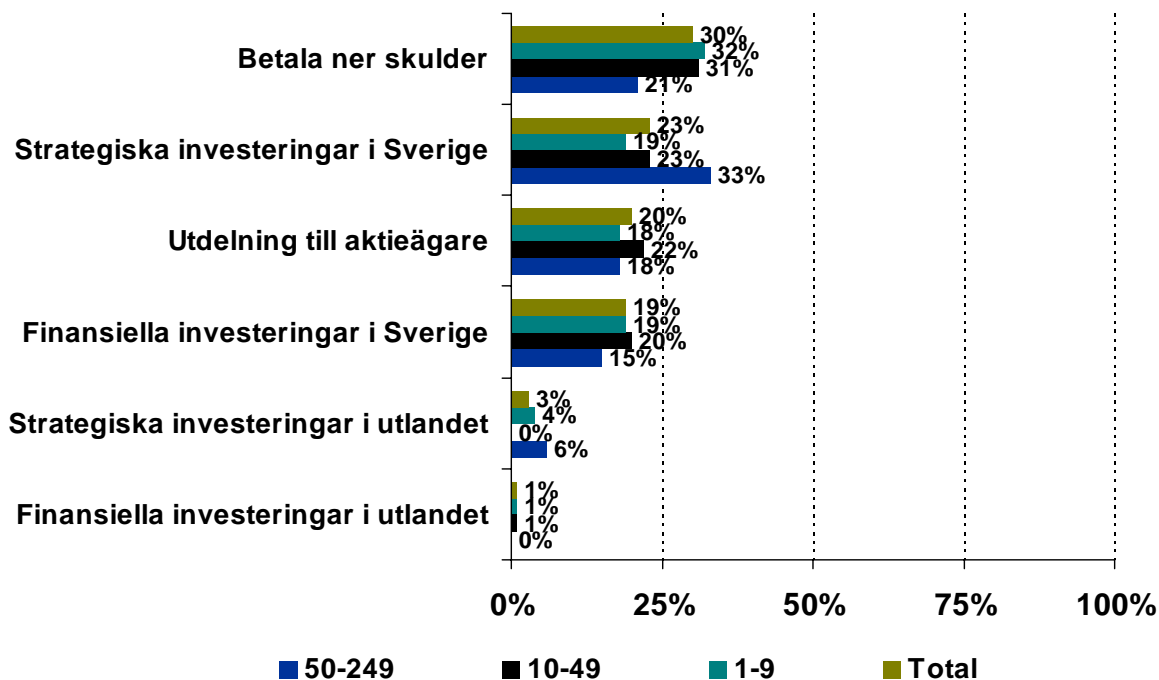
Det är något fler företag idag än för ett år sedan som uppger att deras motparterers konkursrisk kommer att öka. 7 procent, jämfört med 5 procent för ett år sedan, tror att motparternas konkursrisk kommer att öka det närmaste kvartalet, medan endast tre procent tror att den kommer att minska – ner från 8 procent för ett år sedan. Bland medelstora företag är det nu 9 procent som tror på ökad konkursrisk för deras motparter, upp från 6 procent; medan endast 2 procent tror på minskad konkursrisk jämfört med 9 procent för ett år sedan.

Graf 14: Kommer ditt företags motparters konkursrisk öka, vara oförändrad eller minska de närmaste 3 månaderna?



Totalt sett svarar 61 procent av företagen att de kommer att ha ett likviditetsöverskott/kassaöverskott det närmaste halvåret. Siffran är högst, 62 procent, hos de minsta företagen, men det syns inga stora skillnader. Gällande användandet av kassaöverskottet uppger 30 procent av företagen att de i första hand kommer att använda det till att betala ner skulder, och 23 procent att de kommer att prioritera strategiska investeringar i Sverige. 19 procent svarar att de prioriterar finansiella investeringar i Sverige. 19 procent svarar att de prioriterar finansiella investeringar i Sverige.

Graf 15: Användningen av ett eventuellt likviditetsöverskott/kassaöverskott



## Om SEB:s Snabbväxarindex

Syftet med SEB:s Snabbväxarindex är att kvartalsvis mäta konjunkturläget för de allra snabbast växande små- och medelstora företagen. Detta görs genom att bland annat ställa frågor kring efterfrågan, verksamhetsutveckling och sysselsättning. Snabbväxarindex för Q1 2008, som är webbaserat och konfidentiellt, genomfördes under perioden 28 februari – 6 mars 2008. Indexet omfattar ca 400 av de mest snabbväxande 1000 små- och medelstora företagen i Sverige. Det bygger på frågor om synen på efterfrågan och företagets verksamhet det senaste och det kommande kvartalet, samt sysselsättningen det senaste kvartalet. Indexet har 0 som balansläge, och kan högst vara + 100 (extrem högkonjunktur, alla växer) och lägst -100 (djup depression, alla krymper). Själva indextalet utgörs av ett sammanvägt nettotal, där andelen negativa dras ifrån andelen positiva. Dessutom har snabbväxarna svarat på en rad övriga frågor gällande bland annat finansiell ställning, lönsamhet, tillväxthinder, prisnivån samt investeringar. De 1 000 mest snabbväxande små- och medelstora företagen som valts ut är aktiebolag med mellan 1 och 249 anställda, som de senaste 3 åren ökat omsättningen med minst 15 % per år och haft ett positivt rörelseresultat sett över hela perioden.

---

## SEB:s FÖRETAGAREKONOM

### **Ingela Hemming**

070-763 82 97

[ingela.hemming@seb.se](mailto:ingela.hemming@seb.se)

[www.seb.se/foretagarekonomen](http://www.seb.se/foretagarekonomen)

SEB:s företagarekonom Ingela Hemming har till uppgift att vara språkrör i frågor som rör små- och medelstora företag. I rollen ingår att bevaka omvärlden utifrån små- och medelstora företags perspektiv för att kunna rapportera om viktiga händelser som berör företagets vardag. Utöver det ska SEB:s företagarekonom med kompetens och råd underlätta för företag att förbättra sin ekonomi och stärka sin konkurrenskraft.